



## **Govern de les Illes Balears**

Conselleria d'Administracions Públiques  
Direcció General d'Interior, Emergències i Justícia

# **MEMÒRIA D'ACTIVITATS Policies Locals de les Illes Balears**

# **2014**

**Institut de Seguretat Pública de les Illes Balears**

Font: dades facilitades per les Polícies Locals de les Illes Balears

# ***POLICIA*** ***LOCAL***

# Índex

## INFORMACIÓ GENERAL SOBRE LA POLICIA LOCAL DE LES ILLES BALEARS

Distribució dels serveis policials a la Comunitat Autònoma.	5
Distribució dels cossos de la policia local a la comunitat autònoma per illes.	5
Mapa d'implantació de la policia local a la comunitat autònoma.	6
Municipis de les Illes Balears amb cos de policia local per illes i càrrecs.	7
Municipis de les Illes Balears sense cos de policia local per illes i càrrecs.	9
Total efectius Illes Balears.	9
Municipis amb una ràtio superior a 1,6 agents per cada 1.000 habitants.	10
Municipis amb una ràtio inferior a 1,6 agents per cada 1.000 habitants.	11
Mapa de serveis de Policia Local segons ràtio per cada 1.000 habitants.	12
Municipis de les Illes Balears i la distribució en funció del nombre d'agents per cada 1.000 habitants.	13
Gràfica del nombre de policies per municipi.	13
Piràmide d'edat dels diferents cossos de policia local de les Illes Balears.	14
Gràfica per gènere.	16
Parc mòbil. Nombre i tipologia dels vehicles policials.	17
Armament i material de defensa.	18

## REQUERIMENTS D'URGÈNCIA I ATENCIÓ AL CIUTADÀ

Policies que disposen de telèfon 092.	19
Policies que disposen d'accés a l'112.	19
Requeriments d'urgència dels ciutadans.	20
Horaris d'atenció als ciutadans.	21
Nombre de dependències policials.	21
Qualitat del servei.	22

## SEGURETAT DEL TRÀNSIT

Tipologia de les denúncies formulades per les policies locals a la CAIB.	23
Tipologia de les denúncies per illes.	24
Immobilitzacions i retirades de vehicles.	25
Dades generals de trànsit a la CAIB.	25
Investigació d'accidents. Total CAIB.	26
Víctimes en accidents de trànsit en vies urbanes per illes.	26
Mapa d'intervencions de p. locals amb ràtio <10/>10 accidents per Cada 1.000 habitants	27
Intervencions accidents de trànsit realitzats per la policia local per illes.	28
Intervencions penals en seguretat viària.	28
Estadística d'accidents de trànsit amb ciclistes implicats per Consells de Coordinació.	30
Activitats preventives en seguretat del trànsit.	34

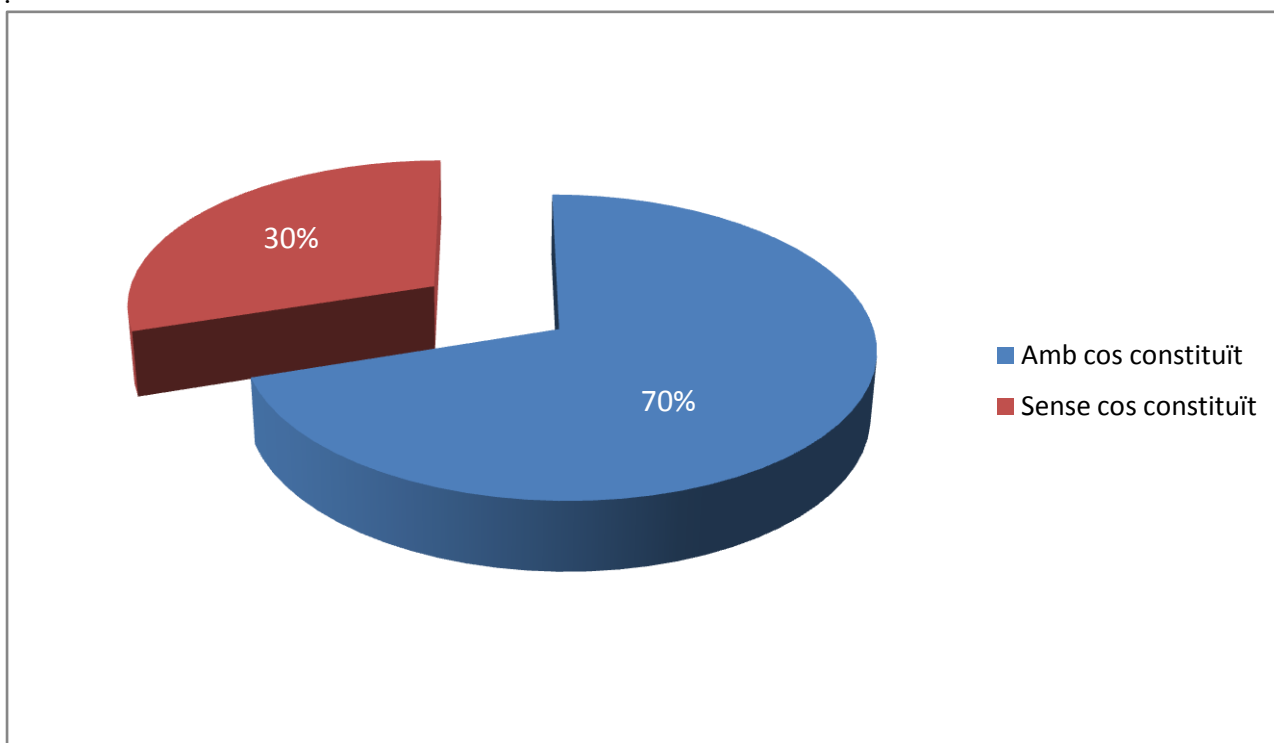
## SEGURETAT CIUTADANA

Seguretat ciutadana. Dades globals.	36
Detencions globals CAIB.	37
Detencions. Tipologia dels delictes.	37

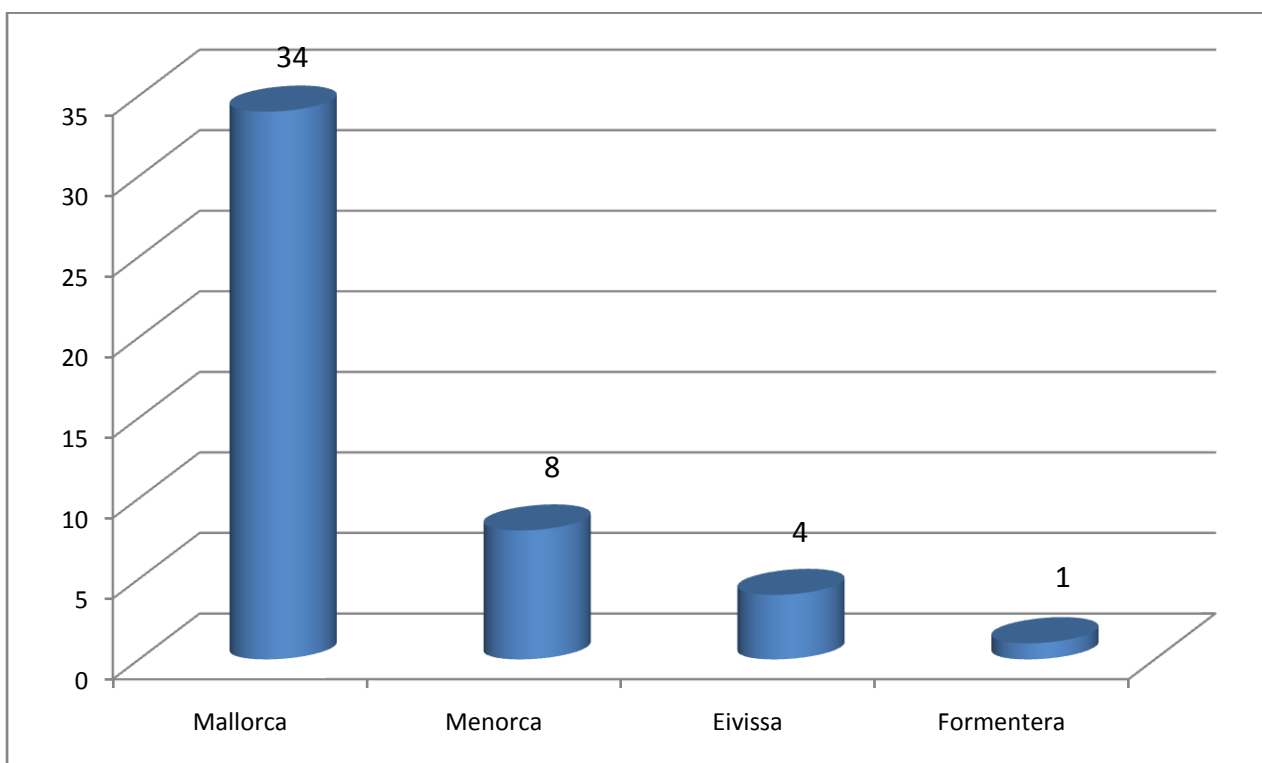
## TELÈFONS I ADRECES DE LES POLICIES LOCALS A LES ILLES BALEARS

## 1. INFORMACIÓ GENERAL SOBRE LA POLICIA LOCAL DE LES ILLES BALEARS

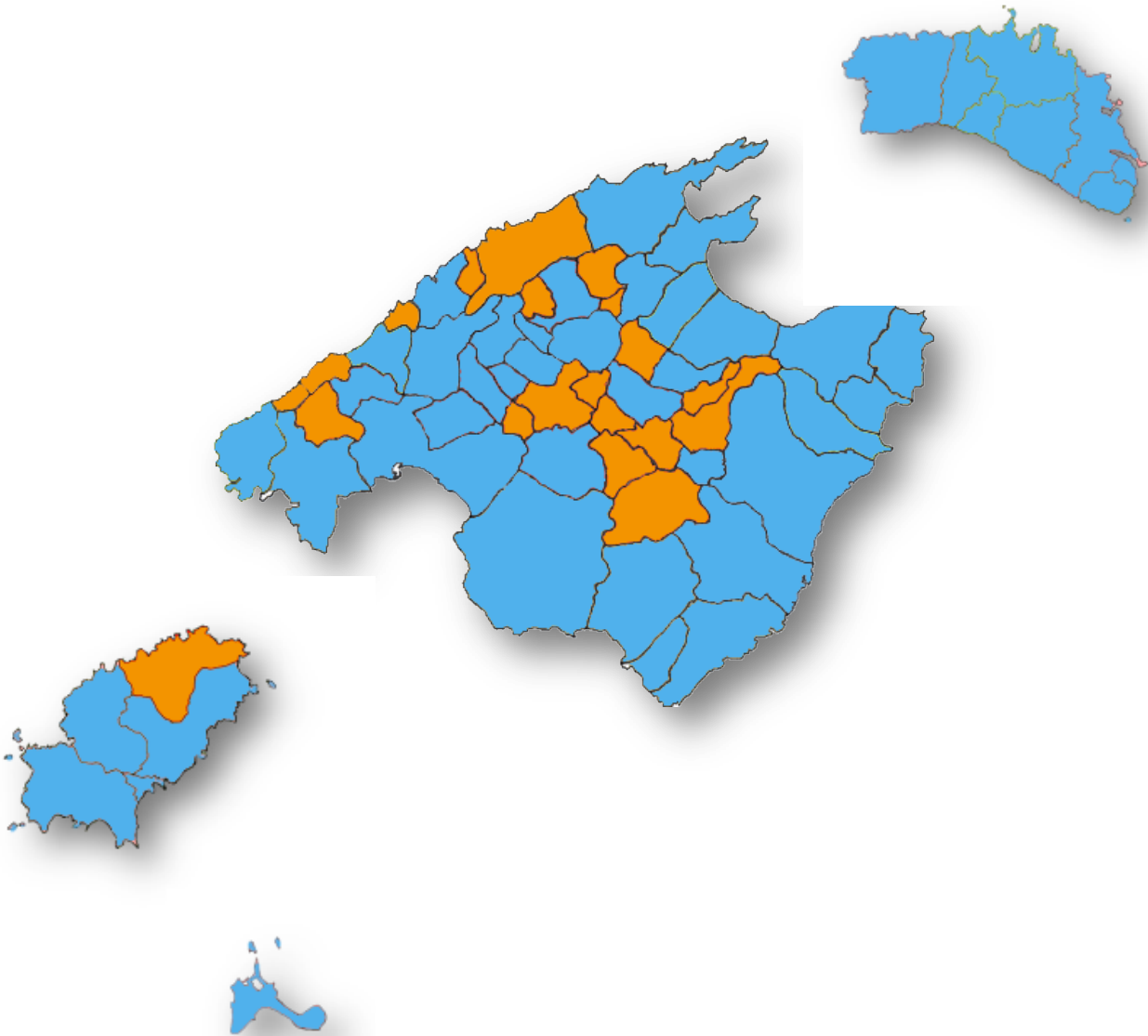
### 1.1. Distribució dels serveis policials a la comunitat autònoma





### 1.2. Distribució dels cossos de la policia local a la comunitat autònoma per illes



### 1.3. Mapa d'implantació de la policia local a la comunitat autònoma



-  47 Municipis amb cos de policia local constituït
-  20 Municipis amb policia local però sense cos constituït

## 1.4. Municipis amb cos de policia local per càrrecs a MALLORCA

	Intendents	Comissaris	Majors	Inspectors	Subinspectors	Oficials	Policies	Policies Auxiliars	2 <sup>a</sup> act sense destinació	2 <sup>a</sup> act amb destinació	2 <sup>a</sup> act sense destinació
Alaró	0	0	0	0	0	1	9	1	0	0	0
Alcúdia	0	0	0	0	2	7	56	0	0	0	0
Algaida	0	0	0	0	0	0	3	0	1	0	0
Andratx	0	0	0	1	2	7	32	0	3	0	0
Artà	0	0	0	0	0	3	12	0	0	0	0
Binissalem	0	0	0	0	1	2	8	0	0	0	0
Bunyola	0	0	0	0	0	1	7	0	0	0	0
Calvià	0	0	1	3	5	21	134	0	1	4	0
Campos	0	0	0	0	1	3	23	0	2	0	0
Capdepera	0	0	0	1	1	3	31	0	0	0	0
Consell	0	0	0	0	0	1	3	0	0	0	0
Esporles	0	0	0	0	0	1	5	0	0	0	0
Felanitx	0	0	0	1	1	4	38	0	0	0	0
Inca	0	0	1	0	2	6	43	0	0	0	0
Lloseta	0	0	0	0	0	1	10	0	1	0	0
Llucmajor	0	0	0	1	2	14	83	0	0	3	0
Manacor	0	0	0	3	4	10	71	0	0	1	0
Maria de la Salut	0	0	0	0	0	1	3	0	0	0	0
Marratxí	0	0	0	0	0	6	47	0	0	0	0
Muro	0	0	0	0	1	3	19	1	2	1	0
Palma	0	5	5	7	28	71	691	8	54	13	0
Pobla (sa)	0	0	0	0	0	3	14	0	6	0	0
Pollença	0	0	0	1	1	7	37	4	0	0	0
Salines (ses)	0	0	0	0	0	2	13	0	0	0	0
Sant Llorenç des Cardassar	0	0	0	1	1	5	32	0	0	0	0
Santa Margalida	0	0	0	0	2	5	28	0	2	1	0
Santa Maria del Camí	0	0	0	0	0	0	10	0	1	0	0
Santanyí	0	0	0	0	1	7	25	0	3	0	0
Selva	0	0	0	0	0	0	4	0	0	0	0
Sineu	0	0	0	0	0	2	3	0	0	0	0
Sóller	0	0	0	0	1	5	24	0	0	1	0
Son Servera	0	0	0	0	0	6	31	0	1	1	0
Valldemossa	0	0	0	0	0	1	8	0	0	0	0
Vilafranca de Bonany	0	0	0	0	0	1	1	0	0	0	0
<b>TOTAL PER CÀRRECS</b>	<b>0</b>	<b>5</b>	<b>7</b>	<b>19</b>	<b>56</b>	<b>210</b>	<b>1.558</b>	<b>14</b>	<b>77</b>	<b>25</b>	<b>0</b>
<b>1.971</b>											

## 1.5. Municipis amb cos de policia local per càrrecs a MENORCA

	Intendents	Comissaris	Majors	Inspectors	Subinspectors	Oficials	Policies	Policies Auxiliars	2 <sup>a</sup> act sense destinació	2 <sup>a</sup> act amb destinació
Alaior	0	0	0	0	2	4	21	0	2	0
Castell (es)	0	0	0	0	0	3	13	0	4	0
Ciutadella	0	0	0	2	3	11	34	0	10	0
Ferrieres	0	0	0	0	0	2	10	0	1	0
Maó	0	0	0	1	1	10	44	0	1	4
Mercadal (es)	0	0	0	0	1	2	15	0	1	0
Migjorn Gran (es)	0	0	0	0	0	1	3	0	0	0
Sant Lluís	0	0	0	0	2	1	16	0	3	0
<b>TOTAL PER CÀRRECS</b> <b>228</b>	<b>0</b>	<b>0</b>	<b>0</b>	<b>3</b>	<b>9</b>	<b>34</b>	<b>156</b>	<b>0</b>	<b>22</b>	<b>4</b>

## 1.6. Municipis amb cos de policia local per càrrecs a EIVISSA

	Intendents	Comissaris	Majors	Inspectors	Subinspectors	Oficials	Policies	Policies Auxiliars	2 <sup>a</sup> act sense destinació	2 <sup>a</sup> act amb destinació
Eivissa	0	0	0	2	6	15	95	0	0	1
Sant Antoni de Portmany	0	0	0	0	1	5	33	0	0	0
Sant Josep de sa Talaia	0	0	0	0	1	5	33	0	0	0
Santa Eulària del Riu	0	0	0	0	1	9	46	0	0	1
<b>TOTAL PER CÀRRECS</b> <b>254</b>	<b>0</b>	<b>0</b>	<b>0</b>	<b>2</b>	<b>9</b>	<b>34</b>	<b>207</b>	<b>0</b>	<b>0</b>	<b>2</b>

## 1.7. Municipis amb cos de policia local per càrrecs a FORMENTERA

	Intendents	Comissaris	Majors	Inspectors	Subinspectors	Oficials	Policies	Policies Auxiliars	2 <sup>a</sup> act sense destinació	2 <sup>a</sup> act amb destinació
Formentera	0	0	0	0	0	1	19	0	0	0
<b>TOTAL PER CÀRRECS</b> 20	<b>0</b>	<b>0</b>	<b>0</b>	<b>0</b>	<b>0</b>	<b>1</b>	<b>19</b>	<b>0</b>	<b>0</b>	<b>0</b>



## 1.8. Municipis amb policia local, però sense cos constituït, per càrrecs a MALLORCA

	Intendants	Comissaris	Majors	Inspectors	Subinspectors	Oficials	Policies	Policies Auxiliars	2 <sup>a</sup> act amb destinació	2 <sup>a</sup> act sense destinació
Ariany	0	0	0	0	0	0	0	1	0	0
Banyalbufar	0	0	0	0	0	0	1	0	0	0
Búger	0	0	0	0	0	0	1	0	0	0
Campanet	0	0	0	0	0	0	3	0	0	0
Costitx	0	0	0	0	0	0	1	0	0	0
Deià	0	0	0	0	0	0	1	0	0	0
Escorca	0	0	0	0	0	0	0	3	0	0
Estellencs	0	0	0	0	0	0	1	0	0	0
Fornalutx	0	0	0	0	0	0	2	0	0	0
Lloret de Vistalegre	0	0	0	0	0	0	2	1	0	0
Llubí	0	0	0	0	0	0	2	1	0	0
Mancor de la Vall	0	0	0	0	0	0	1	0	0	0
Montuïri	0	0	0	0	0	0	0	2	1	0
Petra	0	0	0	0	0	0	1	1	0	0
Porreres	0	0	0	0	0	0	3	3	2	0
Puigpunyent	0	0	0	0	0	0	2	0	0	0
Sant Joan	0	0	0	0	0	0	1	0	0	0
Santa Eugènia	0	0	0	0	0	0	2	0	0	0
Sencelles	0	0	0	0	0	0	2	2	0	0
<b>TOTAL PER CÀRRECS</b> 43	<b>0</b>	<b>0</b>	<b>0</b>	<b>0</b>	<b>0</b>	<b>0</b>	<b>26</b>	<b>14</b>	<b>3</b>	<b>0</b>

## 1.9. Municipis amb policia local, però sense cos constituït, per càrrecs a EIVISSA

	Intendants	Comissaris	Majors	Inspectors	Subinspectors	Oficials	Policies	Policies Auxiliars	2 <sup>a</sup> act amb destinació	2 <sup>a</sup> act sense destinació
Sant Joan de Labritja	0	0	0	0	0	0	0	4	0	0
<b>TOTAL PER CÀRRECS</b> 4	<b>0</b>	<b>0</b>	<b>0</b>	<b>0</b>	<b>0</b>	<b>0</b>	<b>0</b>	<b>4</b>	<b>0</b>	<b>0</b>

## 1.10. Total efectius en les Illes Balears

	Intendants	Comissaris	Majors	Inspectors	Subinspectors	Oficials	Policies	Policies Auxiliars	2 <sup>a</sup> act amb destinació	2 <sup>a</sup> act sense destinació
<b>TOTALS CAIB 2520</b>	<b>0</b>	<b>5</b>	<b>7</b>	<b>24</b>	<b>74</b>	<b>279</b>	<b>1966</b>	<b>32</b>	<b>102</b>	<b>31</b>

## 1.11. Municipis amb una ràtio superior a 1,6 agents (polícies i polícies auxiliars) per 1.000 hab.

Municipis	Habitants	Ratio	Plantilla
Alaior	9.162	3,17	29
Alaró	5.227	2,10	11
Alcúdia	19.768	3,29	65
Andratx	10.806	4,16	45
Artà	7.382	2,03	15
Banyalbufar	553	1,81	1
Calvià	50.363	3,36	169
Campos	9.765	2,97	29
Capdepera	11.385	3,16	36
Ciutadella	29.282	2,05	60
Eivissa	49.693	2,39	119
Es Castell	7.661	2,61	20
Es Mercadal	5.176	3,67	19
Es Migjorn Gran	1.470	2,72	4
Escorca	241	12,45	3
Estellencs	344	2,91	1
Felanitx	17.291	2,54	44
Ferrerries	4.630	2,81	13
Formentera	11.545	1,73	20
Fornalutx	704	2,84	2
Inca	30.625	1,70	52
Lloret de Vistalegre	1.251	2,40	3
Lloseta	5.686	2,11	12
Llucmajor	34.602	2,98	103
Manacor	40.264	2,21	89
Maó	28.460	2,14	61
Maria de la Salut	2.114	1,89	4
Muro	6.808	3,97	27
Palma de Mallorca	399.093	2,21	882
Pollença	16.088	3,11	50
Sa Pobla	12.709	1,81	23
Sant Antoni de Portmany	23.359	1,67	39
Sant Llorenç des Cardassar	8.320	4,69	39
Sant Lluís	7.472	2,94	22
Santa Margalida	11.680	3,25	38
Santa Maria del Camí	6.591	1,67	11
Santanyí	11.636	3,09	36
Ses Salines	5.050	2,97	15
Sóller	13.842	2,24	31
Son Servera	11.576	3,37	39
Valldemossa	2.025	4,44	9

(\*) Ràtio recomanable 1,6 segons la normativa vigent l'any 2014.

(\*) Ràtio còmput total categories PL en relació amb la població INE de data 01/01/2014

## 1.12. Municipis amb una ràtio inferior a 1,6 agents (polícies i polícies auxiliars) per 1.000 hab.

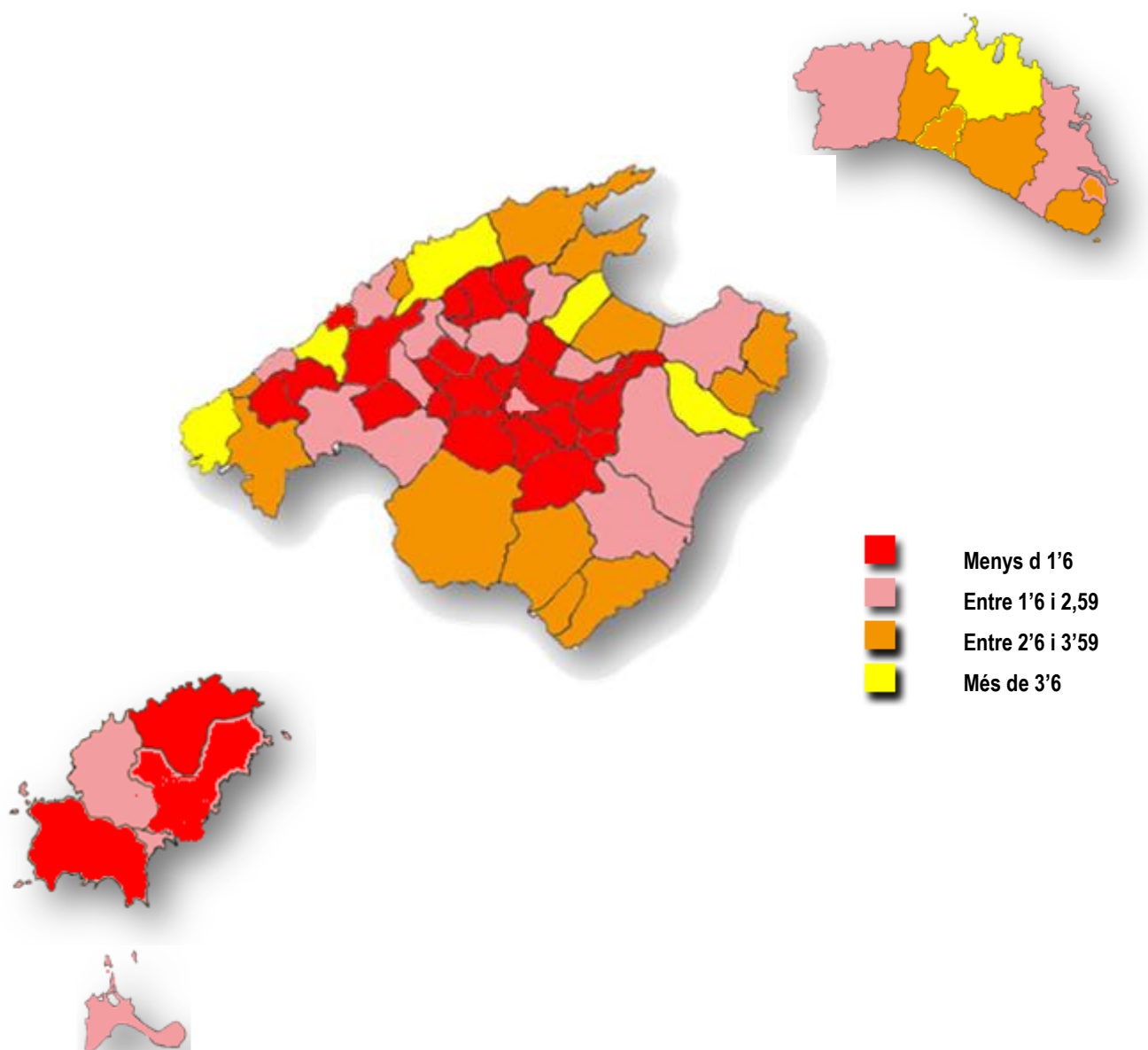
Municipis	Habitants	Ratio	Plantilla
Algaida	5.354	0,75	4
Ariany	903	1,11	1
Binissalem	7.936	1,39	11
Búger	1.030	0,97	1
Bunyola	6.662	1,20	8
Campanet	2.554	1,17	3
Consell	3.859	1,04	4
Costitx	1.183	0,85	1
Deià	768	1,30	1
Esporles	4.940	1,21	6
Llubí	2.216	1,35	3
Mancor de la Vall	1.309	0,76	1
Marratxí	35.521	1,49	53
Montuïri	2.888	1,04	3
Petra	2.812	0,71	2
Porreres	5.369	1,49	8
Puigpunyent	2.016	0,99	2
Sant Joan	2.030	0,49	1
Sant Joan de Labritja	5.668	0,71	4
Sant Josep de sa Talaia	25.362	1,54	39
Santa Eugènia	1.652	1,21	2
Santa Eulària des Riu	36.189	1,58	57
Selva	3.858	1,04	4
Sencelles	3.073	1,30	4
Sineu	3.681	1,36	5
Vilafranca de Bonany	2.910	0,69	2

(\*) Ràtio recomanable 1,6 segons la normativa vigent.

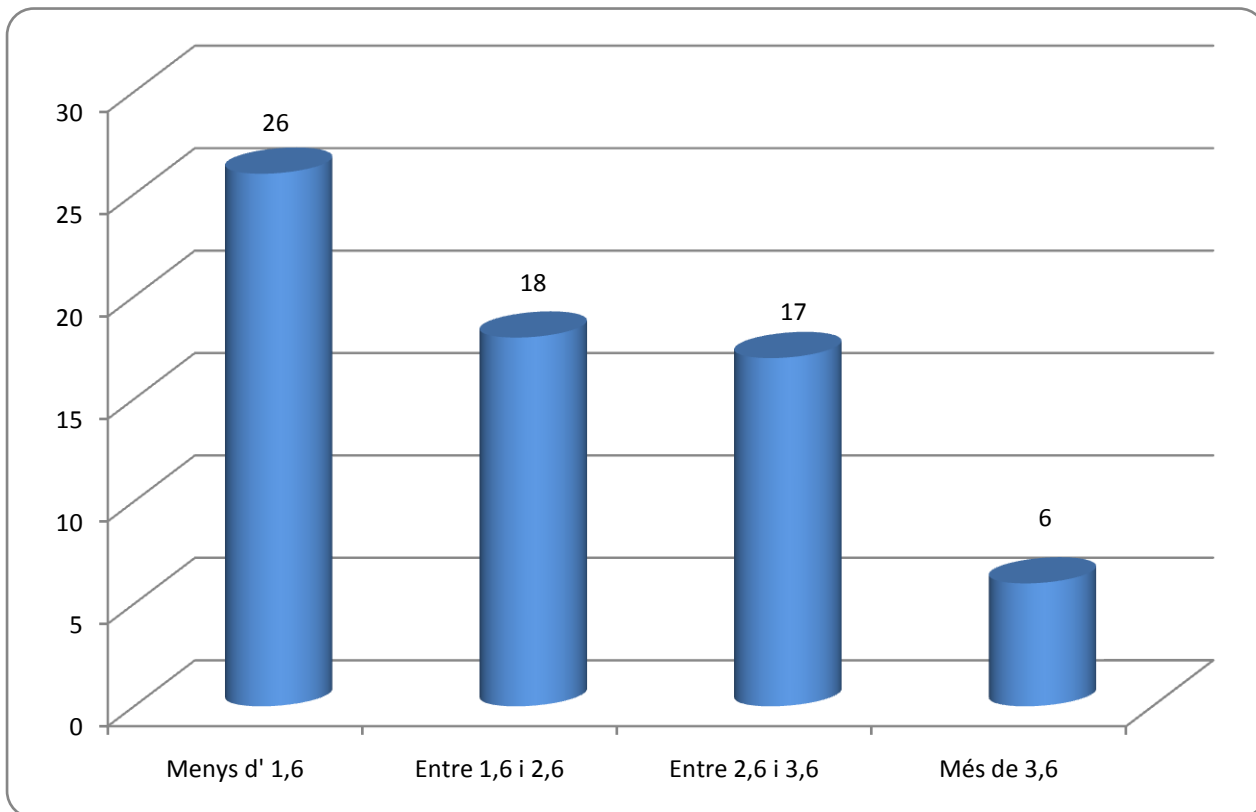
(\*) Ràtio còmput total categories PL en relació amb la població INE de data 01/01/2014

### 1.13. Mapa de serveis de Policia Local segons ràtio (policies i policies auxiliars) per 1.000 hab.

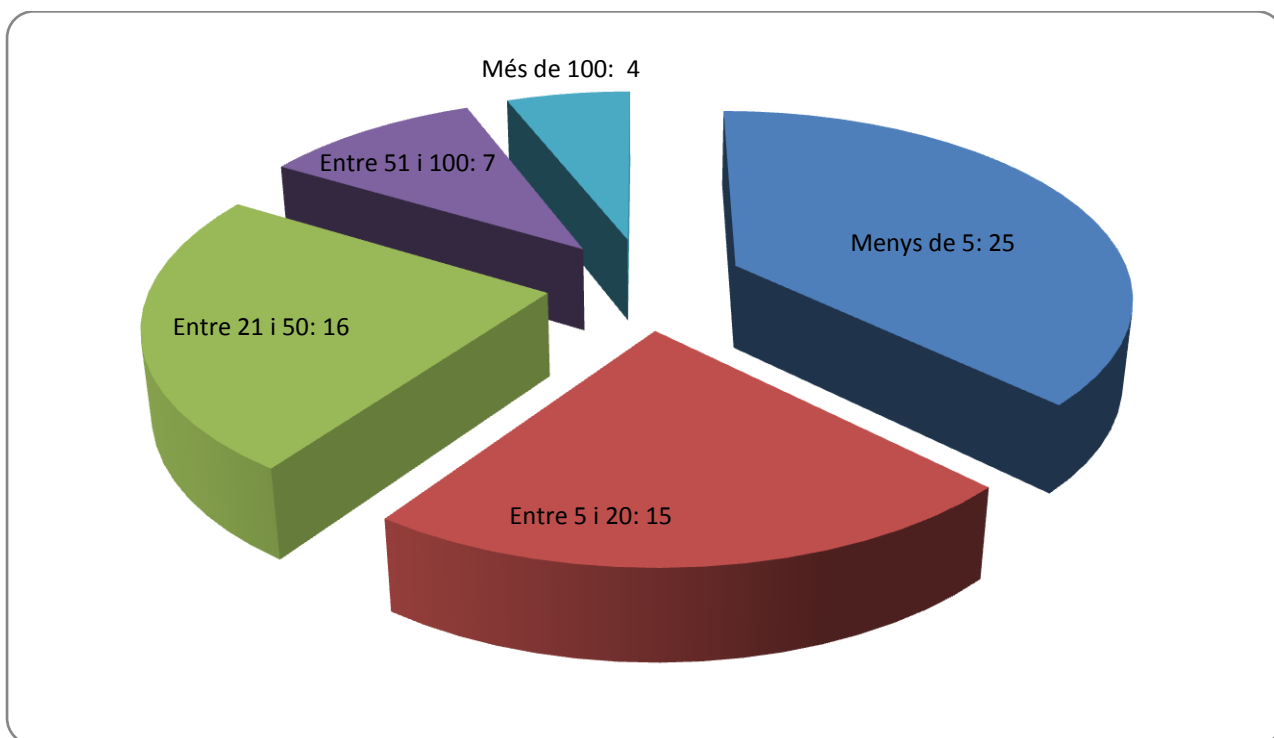
Conjunt de la CAIB	Ràtio
Ràtio mitjana dels municipis amb més de 20.000 habitants	2,11
Ràtio mitjana dels municipis entre 5.000 i 20.000 habitants	2,58
Ràtio mitjana dels municipis amb menys de 5.000 habitants	1,93



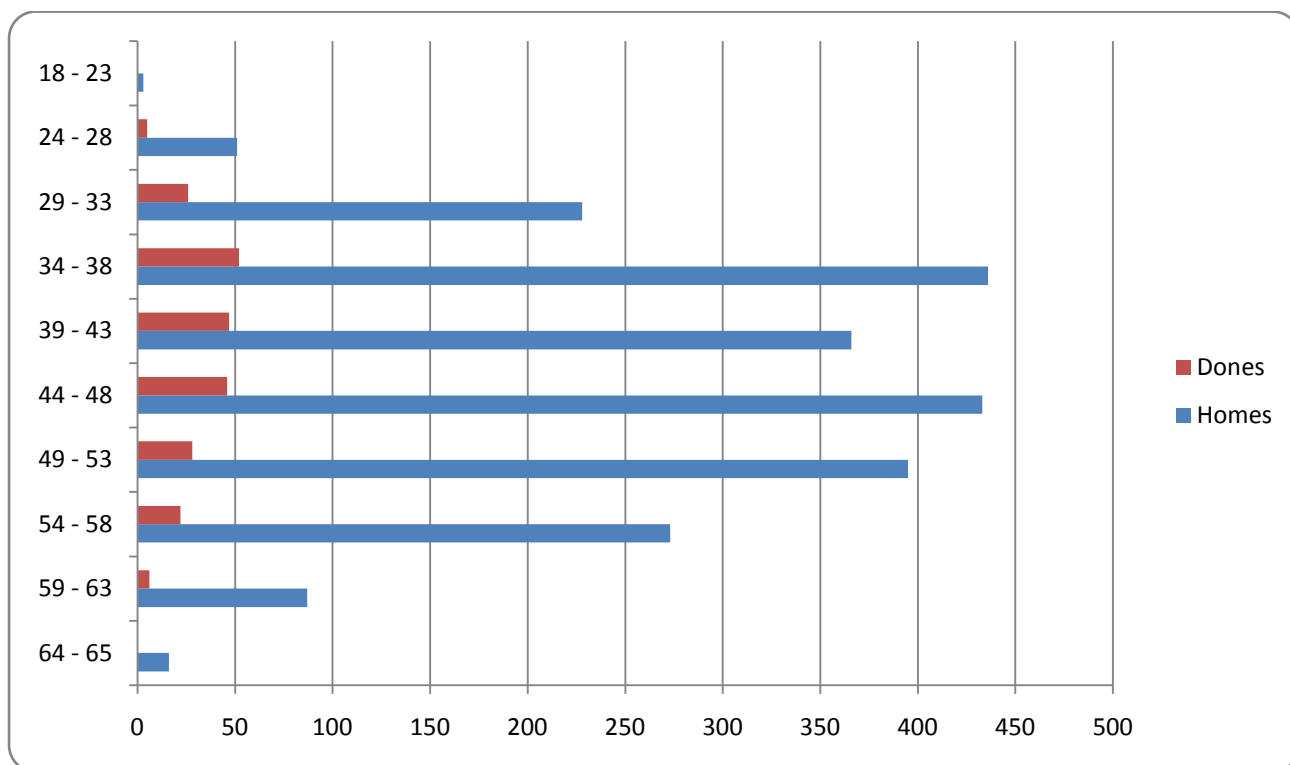
### 1.14. Municipis de les Illes Balears i la seva distribució en funció del nombre d'agents per cada 1.000 habitants



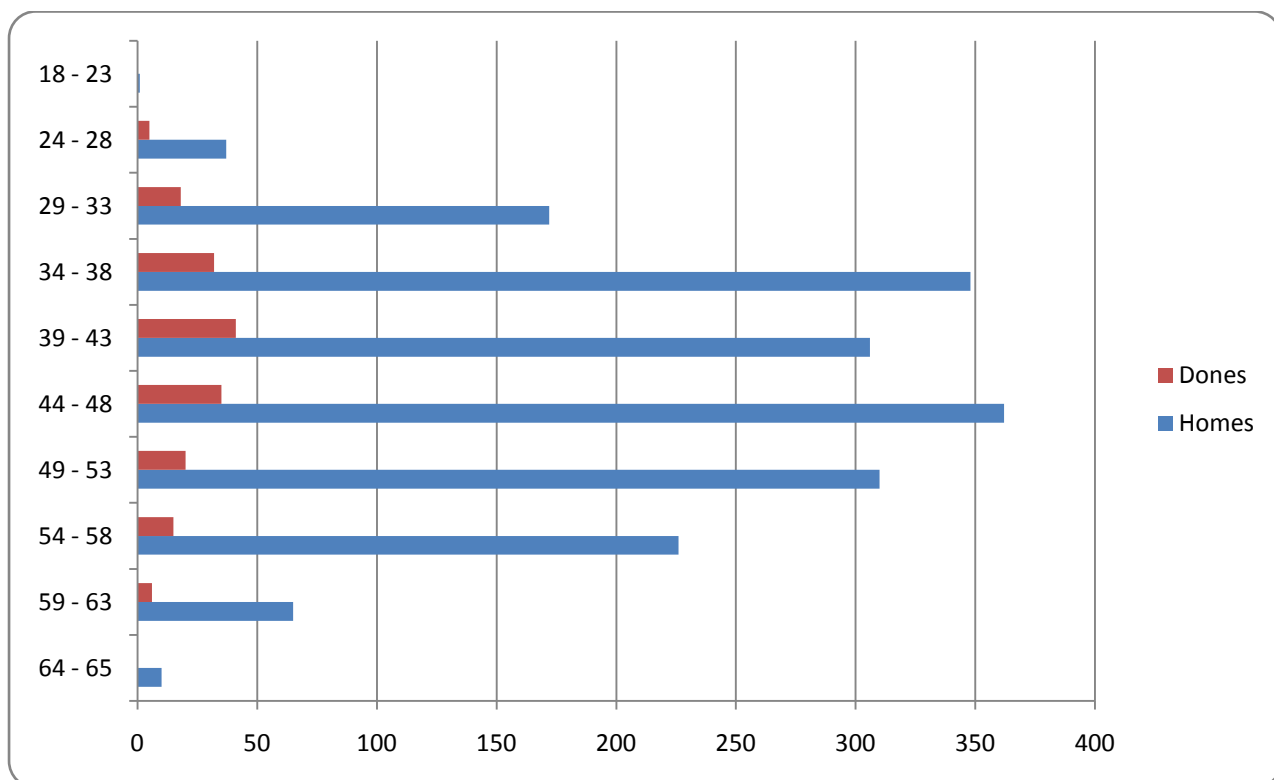
### 1.15. Gràfica del nombre de policies per municipi



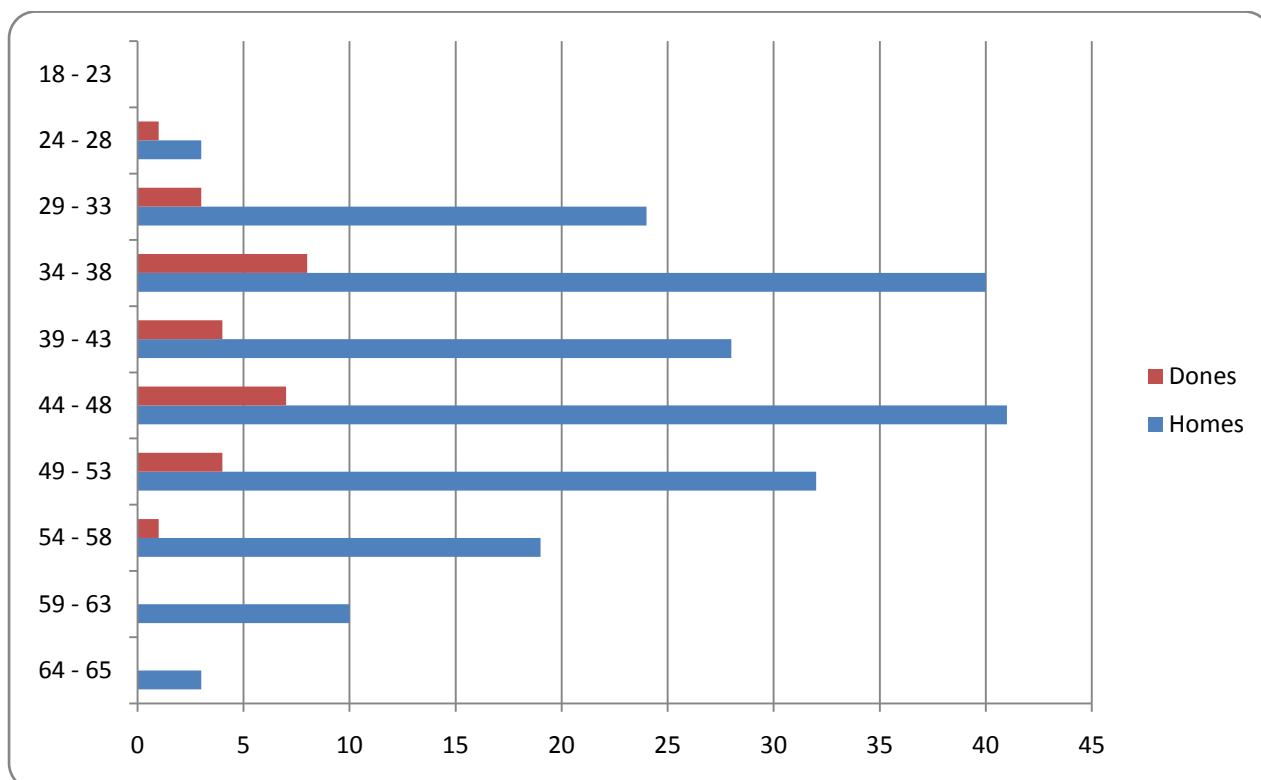
### 1.16. Piràmide d'edat als cossos de la policia local a les Illes Balears



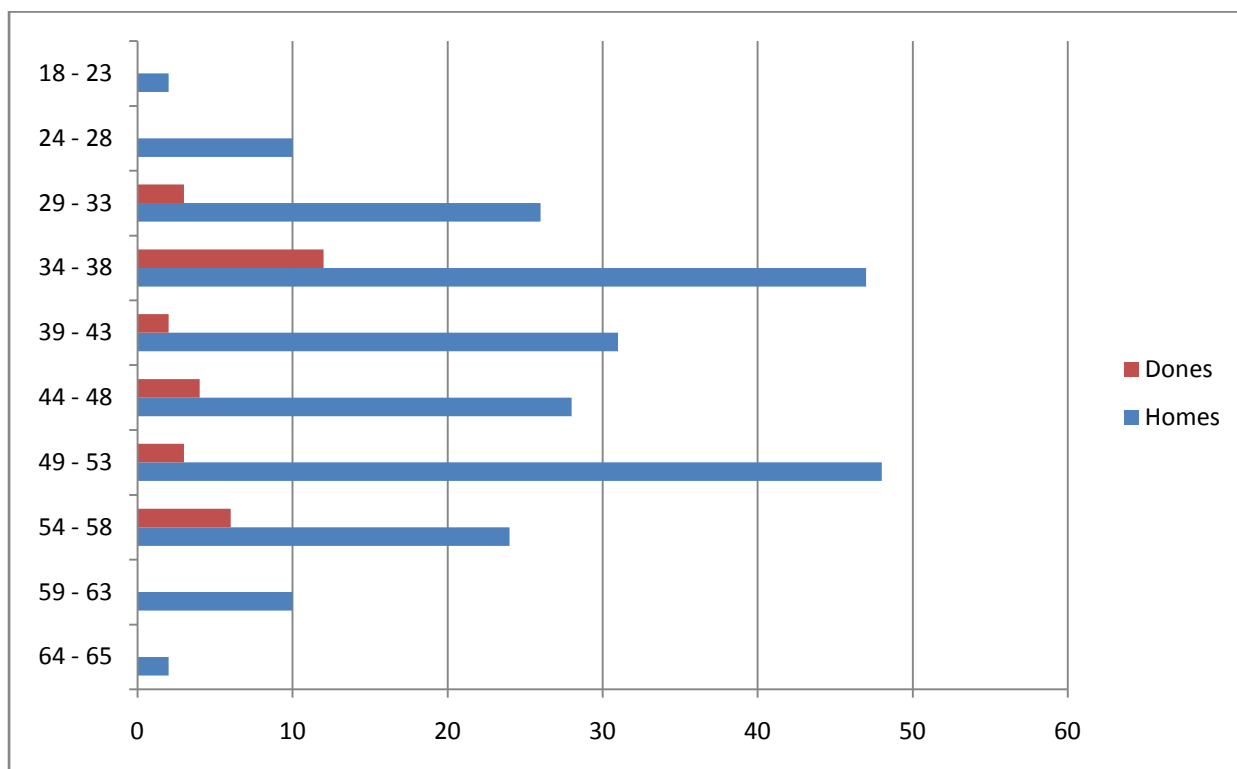
### 1.17. Piràmide d'edat als cossos de la policia local a Mallorca



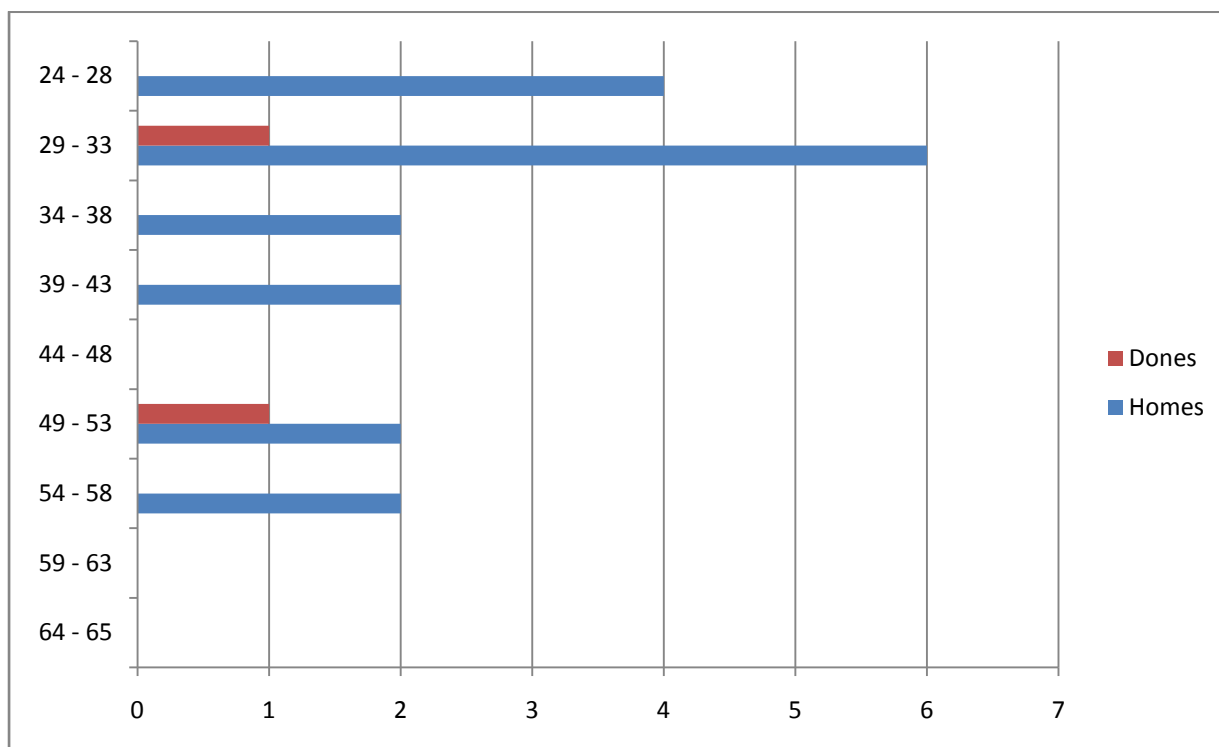
### 1.18. Piràmide d'edat als cossos de la policia local a Menorca



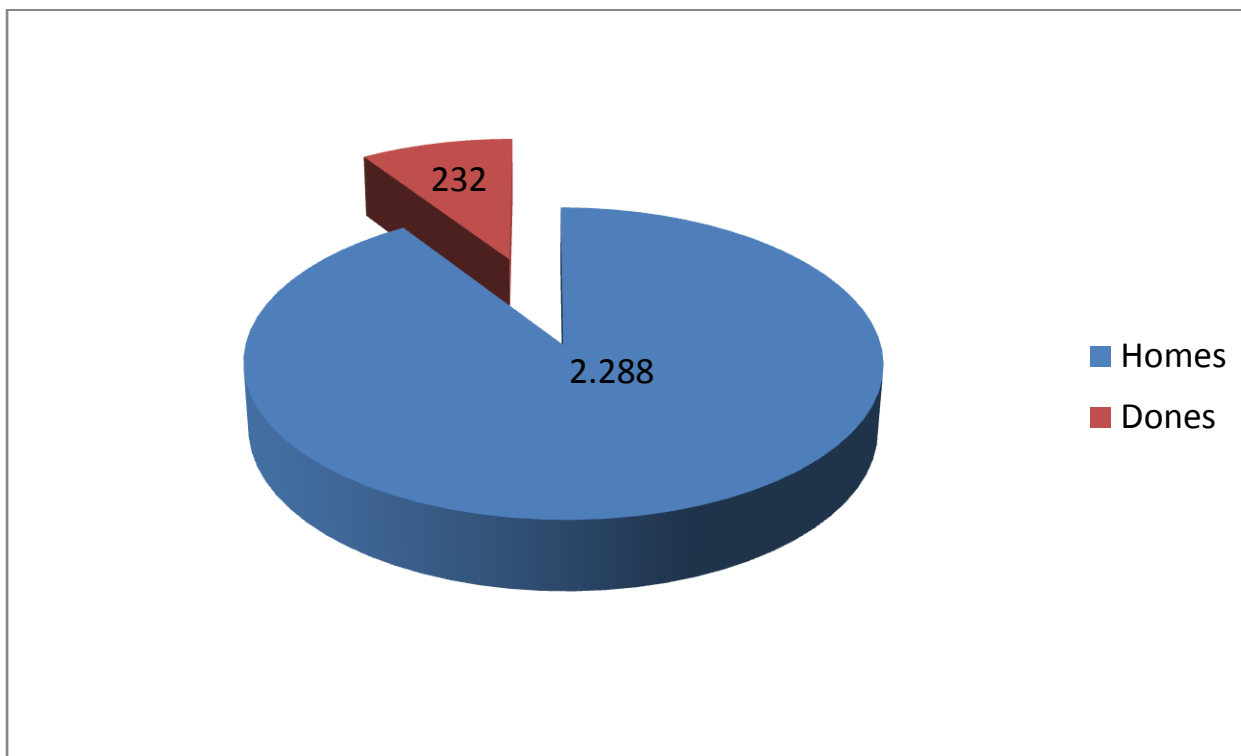
### 1.19. Piràmide d'edat als cossos de la policia local a Eivissa



### 1.20. Piràmide d'edat als cossos de la policia local a Formentera

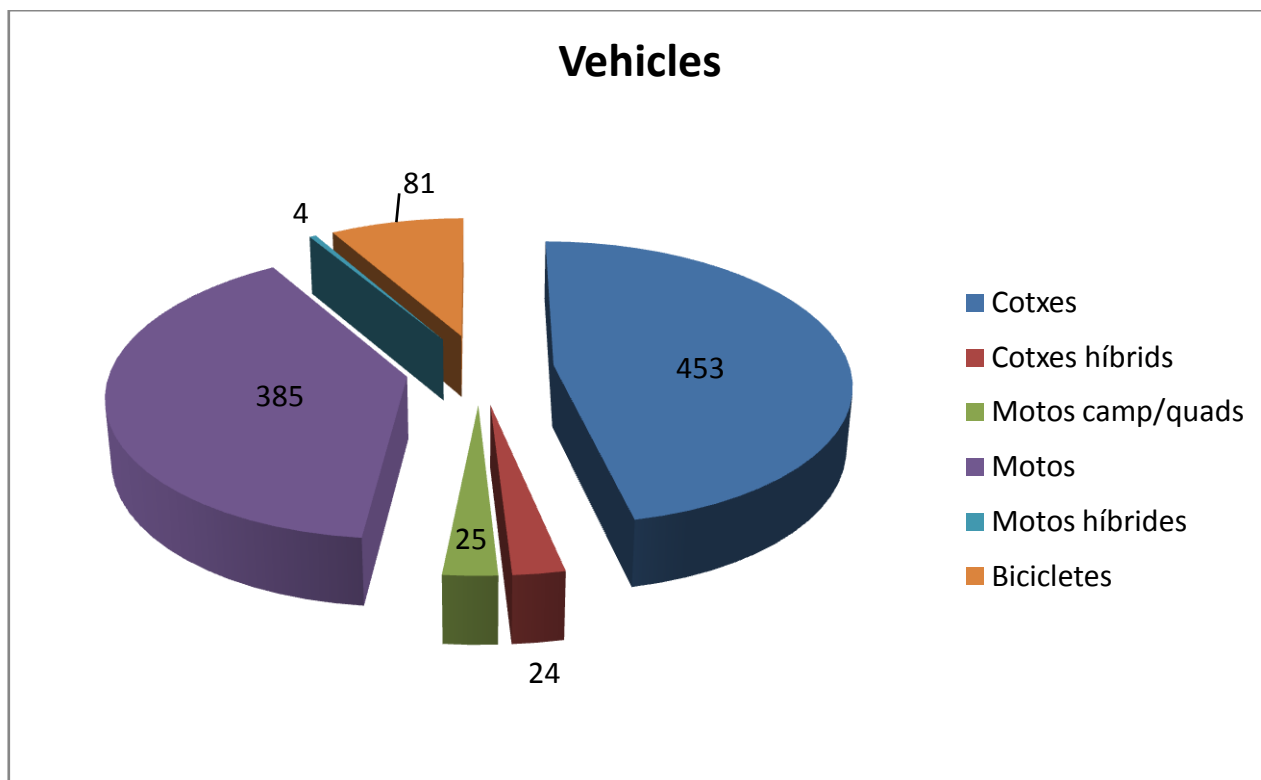


### 1.21. Gràfica per gènere





## 1.22. Parc mòbil. Nombre i tipologia dels vehicles policials



### Mallorca

Correspon un vehicle per cada **2,59** agents En total hi ha **777** vehicles

### Menorca

Correspon un vehicle per cada **2,89** agents En total hi ha **79** vehicles

### Eivissa

Correspon un vehicle per cada **2,41** agents En total hi ha **107** vehicles

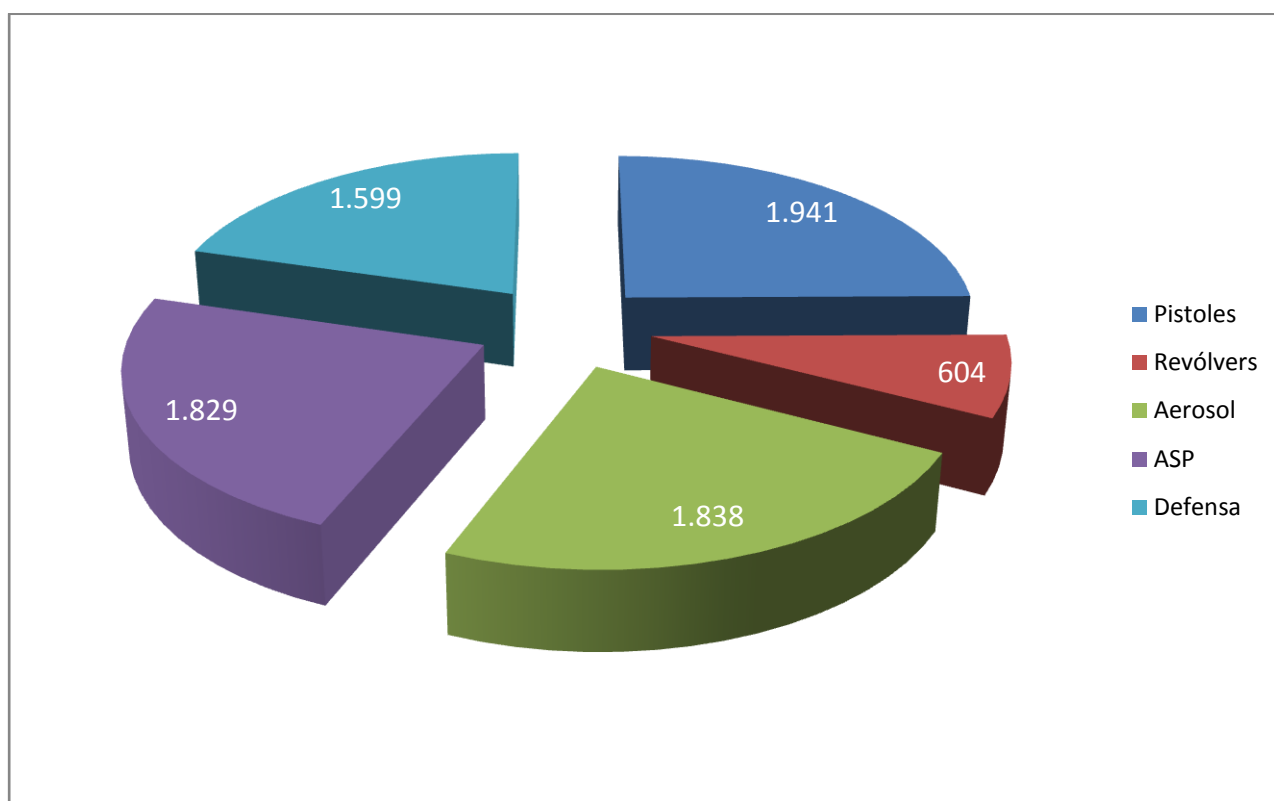
### Formentera

Correspon un vehicle per cada **2,22** agents En total hi ha **9** vehicles

### Illes Balears

Correspon un vehicle per cada **2,59** agents En total hi ha **972** vehicles

### 1.23. Armament i material de defensa



(\*) Només armes dels cossos policials

#### Mallorca

Correspon un arma de foc per cada **1,001** policies locals. En total hi ha **2.017** armes

#### Menorca

Correspon un arma de foc per cada **0,73** policies locals. En total hi ha **166** armes

#### Eivissa

Correspon un arma de foc per cada **1,32** policies locals. En total hi ha **340** armes

#### Formentera

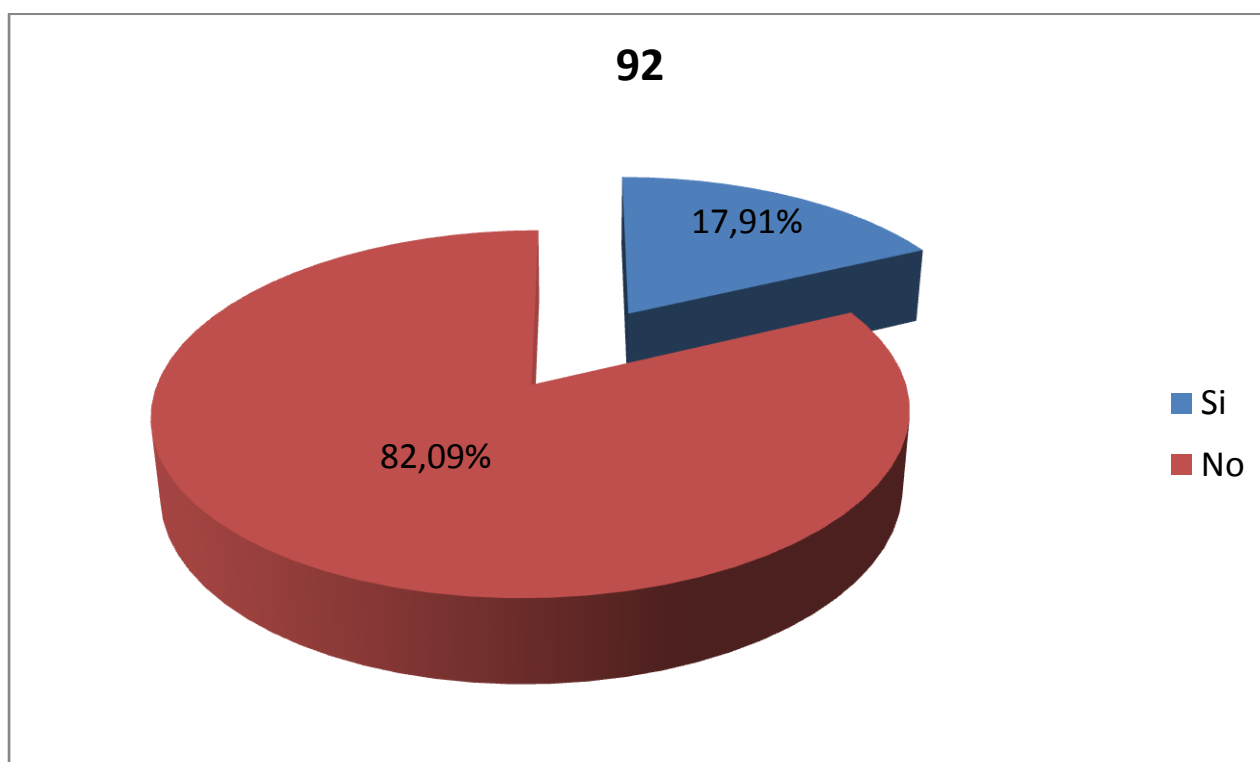
Correspon un arma de foc per cada **1,1** policies locals. En total hi ha **22** armes

#### Illes Balears

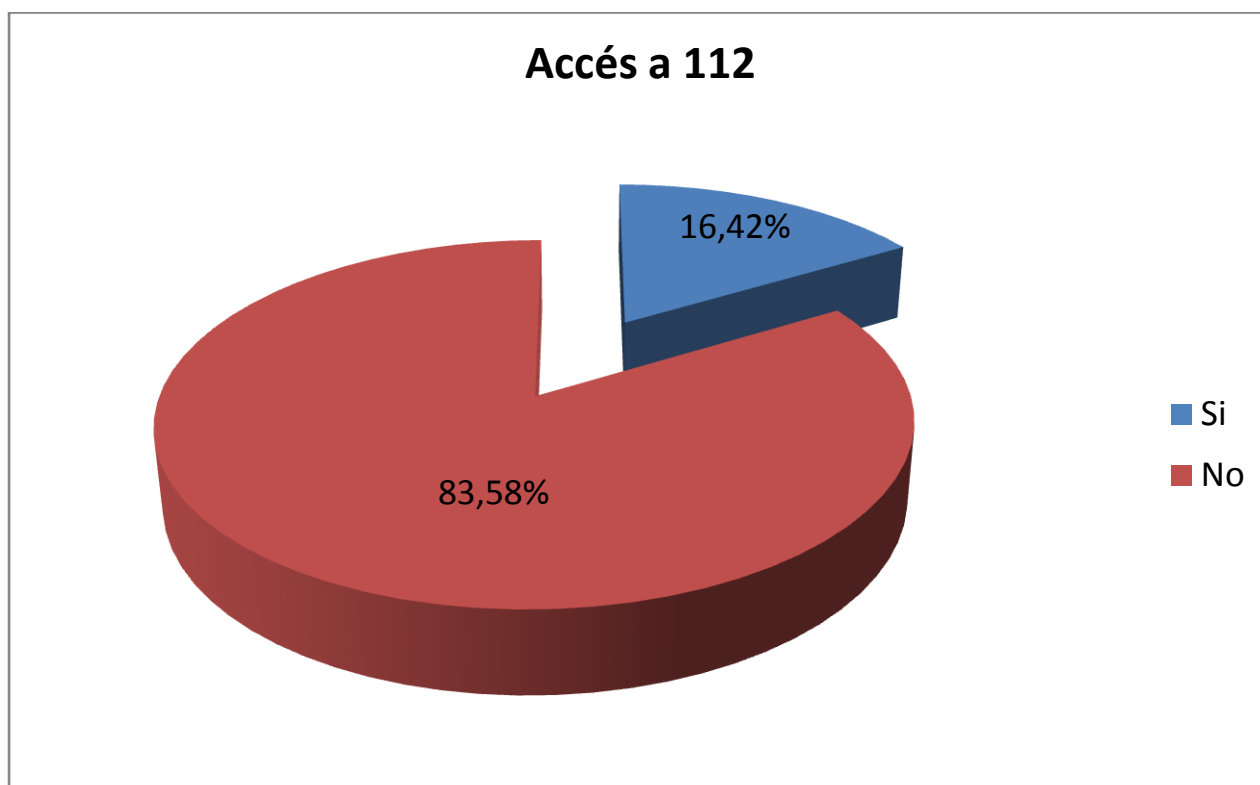
Correspon un arma de foc per cada **1,01** policies locals. En total hi ha **2.545** armes

## 2. REQUERIMENTS D'URGÈNCIA I ATENCIÓ AL CIUTADÀ

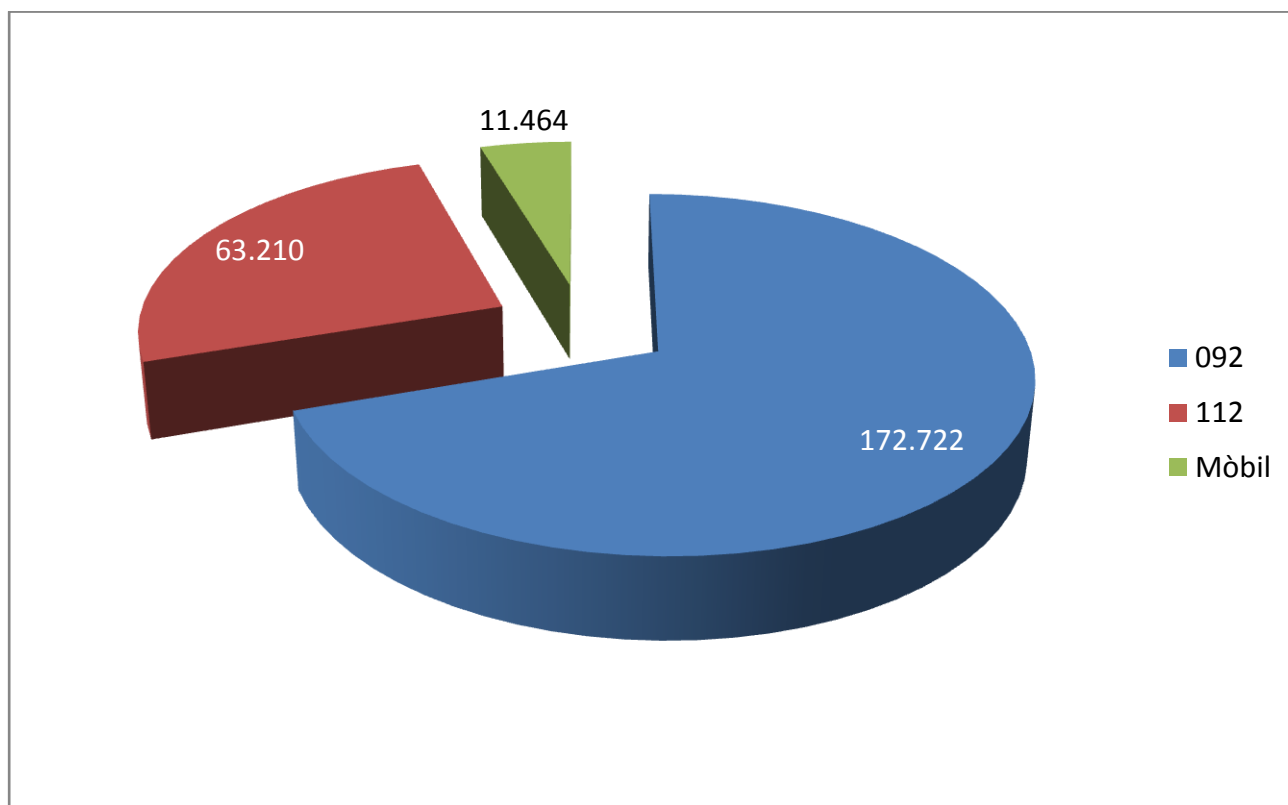
### 2.1. Polícies que disposen de telèfon 092



### 2.2. Polícies que disposen d'accés a l'112



### 2.3. Requeriments d'urgència dels ciutadans



#### Mallorca

Cridades rebudes al 092	110.388
Cridades rebudes al 112	41.357
Cridades rebudes al telèfon mòbil policia	9.564

#### Menorca

Cridades rebudes al 092	40.006
Cridades rebudes al 112	14.059
Cridades rebudes al telèfon mòbil policia	1.900

#### Eivissa

Cridades rebudes al 092	27.328
Cridades rebudes al 112	7.794
Cridades rebudes al telèfon mòbil policia	0

#### Formentera

Cridades rebudes al 092	0
Cridades rebudes al 112	0
Cridades rebudes al telèfon mòbil policia	0

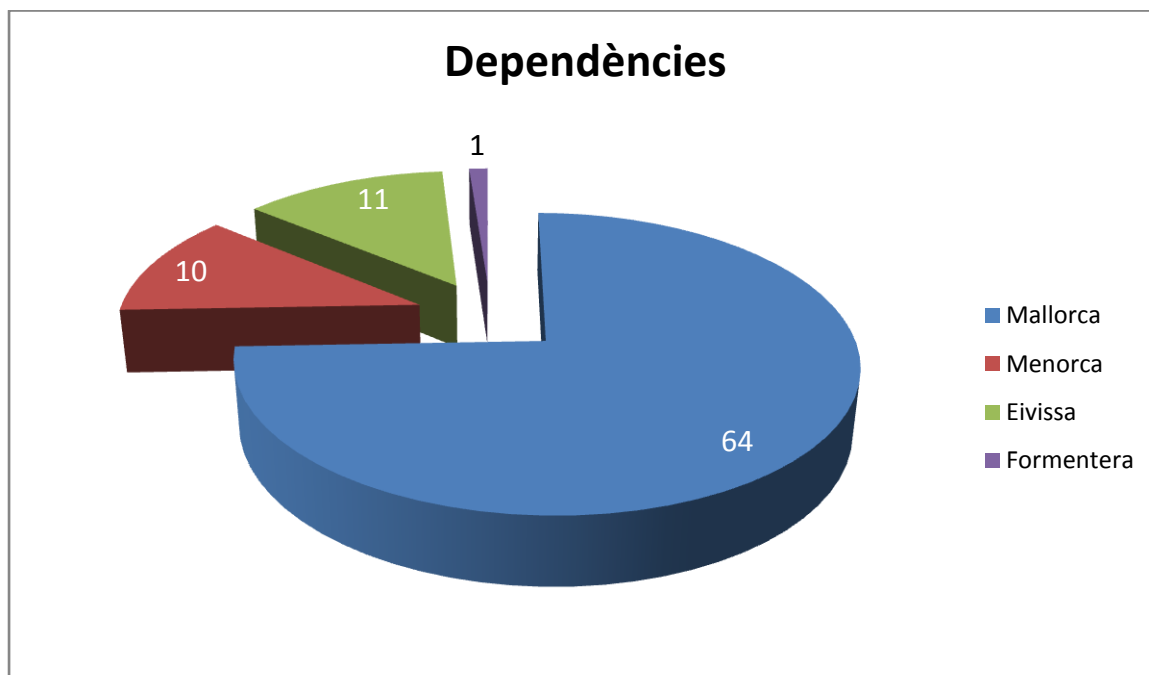
#### Illes Balears

Cridades rebudes al 092	177.722
Cridades rebudes al 112	63.210
Cridades rebudes al telèfon mòbil policia	11.464

## 2.4. Horaris d'atenció

<b>Mallorca</b>	<b>SI</b>	<b>NO</b>
Plantilles que garanteixen un servei d'atenció de 24 hores contínues.	21	32
<b>Menorca</b>		
Plantilles que garanteixen un servei d'atenció de 24 hores contínues.	7	1
<b>Eivissa</b>		
Plantilles que garanteixen un servei d'atenció de 24 hores contínues.	4	1
<b>Formentera</b>		
Plantilles que garanteixen un servei d'atenció de 24 hores contínues.	1	0
<b>Illes Balears</b>		
Plantilles que garanteixen un servei d'atenció de 24 hores contínues.	33	34

## 2.5. Nombre de dependències policials

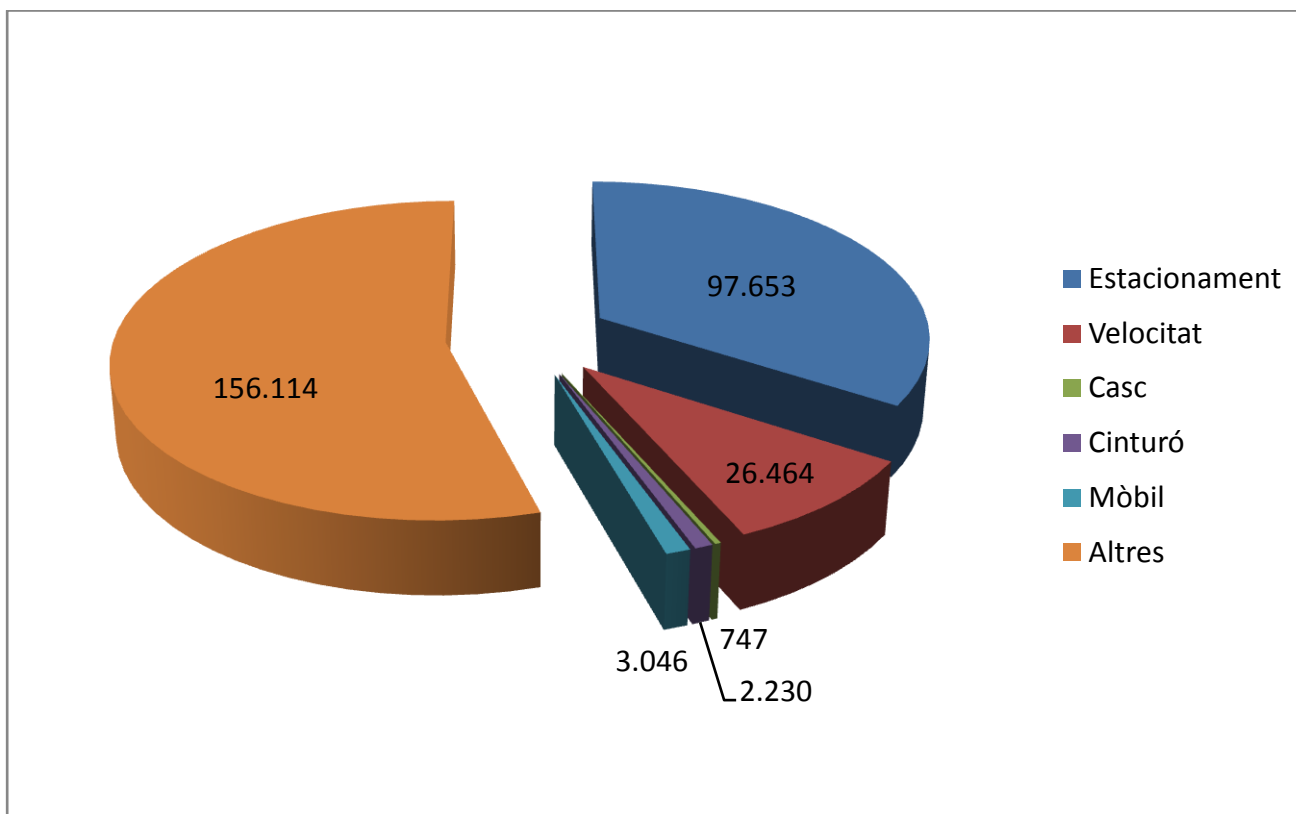


## 2.6. Qualitat del servei

	SI	NO
<b>Mallorca</b>		
Teniu qualche tipus de procediment de recepció de queixes i / o suggeriments	33	20
<b>Menorca</b>		
Teniu qualche tipus de procediment de recepció de queixes i / o suggeriments	7	1
<b>Eivissa</b>		
Teniu qualche tipus de procediment de recepció de queixes i / o suggeriments	0	5
<b>Formentera</b>		
Teniu qualche tipus de procediment de recepció de queixes i / o suggeriments	1	0
<b>Illes Balears</b>		
Teniu qualche tipus de procediment de recepció de queixes i / o suggeriments	41	26

### 3. SEGURETAT DEL TRÀNSIT

#### 3.1. Tipologia de les denúncies formulades per les policies locals a la CAIB.



### 3.2. Tipologia de les denúncies per illes

<b>MALLORCA</b>	
Estacionament indegut	70.079
Excés de velocitat	25.347
No emprar casc de seguretat	339
No emprar cinturó de seguretat	1.318
Parlar amb telèfon mòbil	2.494
Altres denúncies	145.664
<b>Total</b>	<b>245.241</b>
<b>MENORCA</b>	
Estacionament indegut	7.032
Excés de velocitat	194
No emprar casc de seguretat	23
No emprar cinturó de seguretat	273
Parlar amb telèfon mòbil	128
Altres denúncies	4.003
<b>Total</b>	<b>11.653</b>
<b>EIVISSA</b>	
Estacionament indegut	16.674
Excés de velocitat	923
No emprar casc de seguretat	268
No emprar cinturó de seguretat	544
Parlar amb telèfon mòbil	380
Altres denúncies	6.295
<b>Total</b>	<b>25.084</b>
<b>FORMENTERA</b>	
Estacionament indegut	3.868
Excés de velocitat	0
No emprar casc de seguretat	117
No emprar cinturó de seguretat	95
Parlar amb telèfon mòbil	44
Altres denúncies	152
<b>Total</b>	<b>4.276</b>
<b>Illes Balears</b>	
Estacionament indegut	97.653
Excés de velocitat	26.464
No emprar casc de seguretat	747
No emprar cinturó de seguretat	2.230
Parlar amb telèfon mòbil	3.046
Altres denúncies	156.114
Denúncies tramitades a P.P.T	
<b>TOTAL DENÚNCIES TRAMITADES</b>	<b>286.254</b>



### 3.3. Immobilitzacions i retirades de vehicles

<b>Mallorca</b>	
Nombre de vehicles immobilitzats	1.761
Nombre de vehicles retirats	12.558
<b>Menorca</b>	
Nombre de vehicles immobilitzats	72
Nombre de vehicles retirats	829
<b>Eivissa</b>	
Nombre de vehicles immobilitzats	424
Nombre de vehicles retirats	8.019
<b>Formentera</b>	
Nombre de vehicles immobilitzats	22
Nombre de vehicles retirats	1.078
<b>Illes Balears</b>	
Nombre de vehicles immobilitzats	2.279
Nombre de vehicles retirats	22.484

### 3.4. Dades generals de trànsit a la CAIB

Nombre total d'etilòmetres propis i cedits per la CAIB o per la PPT	146
Nombre de controls d'etilometria realitzats	980
Nombre de cinemòmetres que disposeu propis	5
Nombre de cinemòmetres que disposeu cedits per la PPT	17
Nombre de conductors sancionats per conducció sota la influència de l'alcohol	1.471
Nombre de conductors sancionats per conducció sota la influència de drogues	43
Controls d'ús de sistemes de protecció realitzades casc, cinturó o elements de retenció infantil	660
Controls d'ús de telèfon mòbil	288
Controls de documentació de vehicles	2.502
Controls de transport escolar i de menors	151
Controls de verificació de tacògrafs	9
Controls de velocitat	1.154
Nombre de centres escolars	420
Quants de policies desenvolupen educació viària	103
Nombre de centres escolars on es realitzen programes d'educació viària.	261
Nombre de centres per adults on es realitzen programes d'educació viària	14
Altres centres on es realitzen programes d'educació viària	13
Estimació del nombre de persones que han passat per aquests programes	49.004

### 3.5. Investigació d'accidents. Total CAIB

Intervencions realitzades en accidents de trànsit a vies competència de la Policia Local	11.108
Intervencions realitzades en accidents de trànsit a vies competència de la Guardia Civil	1.199
<b>Total d'intervencions realitzades a accidents de trànsit.</b>	<b>12.307</b>

### 3.6. Víctimes en accidents de trànsit en vies urbanes per illes

<b>Mallorca</b>	<b>2013</b>	<b>2014</b>
Nombre d'implicats morts a 30 dies	20	24
Nombre d'implicats greus, menys greus i reservats	1.105	1.046
<b>Totals</b>	<b>1.125</b>	<b>1.070</b>
<b>Menorca</b>		
Nombre d'implicats morts a 30 dies	1	0
Nombre d'implicats greus, menys greus i reservats	155	164
<b>Totals</b>	<b>156</b>	<b>164</b>
<b>Eivissa</b>		
Nombre d'implicats morts a 30 dies	3	8
Nombre d'implicats greus, menys greus i reservats	611	710
<b>Totals</b>	<b>614</b>	<b>718</b>
<b>Formentera</b>		
Nombre d'implicats morts a 30 dies	0	0
Nombre d'implicats greus, menys greus i reservats	2	17
<b>Totals</b>	<b>2</b>	<b>17</b>
<b>Total CAIB</b>		
Nombre d'implicats morts a 30 dies	24	32
Nombre d'implicats greus, menys greus i reservats	1.873	1.937
<b>Totals</b>	<b>1.897</b>	<b>1.969</b>

### 3.7. Mapa d'intervencions de les policies locals per ràtio de més o menys de 10 accidents per cada 1.000 habitants.



**3.8. Intervencions accidents de trànsit realitzats per la policia local per illes.**

<b>Mallorca</b>	<b>2013</b>	<b>2014</b>
Nombre d'intervencions realitzades a accidents de trànsit	8.895	8.675
Col·laboracions intervencions altres vies	555	540
<b>Totals</b>	<b>9.450</b>	<b>9.215</b>
<b>Menorca</b>	<b>2013</b>	<b>2014</b>
Nombre d'intervencions realitzades a accidents de trànsit	752	797
Col·laboracions intervencions altres vies	125	191
<b>Totals</b>	<b>877</b>	<b>988</b>
<b>Eivissa</b>	<b>2013</b>	<b>2014</b>
Nombre d'intervencions realitzades a accidents de trànsit	1.735	1.594
Col·laboracions intervencions altres vies	237	465
<b>Totals</b>	<b>1.972</b>	<b>2.059</b>
<b>Formentera</b>	<b>2013</b>	<b>2014</b>
Nombre d'intervencions realitzades a accidents de trànsit	32	42
Col·laboracions intervencions altres vies	1	3
<b>Totals</b>	<b>33</b>	<b>45</b>
<b>Conjunt de la comunitat autònoma</b>	<b>2013</b>	<b>2014</b>
Nombre d'intervencions realitzades a accidents de trànsit	11.414	11.108
Col·laboracions intervencions altres vies	918	1.199
<b>Totals</b>	<b>12.332</b>	<b>12.307</b>

### 3.9. Intervencions penals en seguretat viària.

<b>Mallorca</b>	
Conducció sota influència begudes alcohòliques / drogues.	736
Detinguts per negativa a proves legalment establertes	37
Detinguts per excés de velocitat	10
Detinguts per pèrdua de punts	49
Detinguts per conducció negligent i conducció temerària	13
Detinguts per circular sense permís de conducció	<b>274</b>
<b>Menorca</b>	
Conducció sota influència begudes alcohòliques / drogues	55
Detinguts per negativa a proves legalment establertes	4
Detinguts per excés de velocitat	0
Detinguts per pèrdua de punts	4
Detinguts per conducció negligent i conducció temerària	<b>0</b>
Detinguts per circular sense permís de conducció	<b>7</b>
<b>Eivissa</b>	
Conducció sota influència begudes alcohòliques / drogues	296
Detinguts per negativa a proves legalment establertes	21
Detinguts per excés de velocitat	0
Detinguts per pèrdua de punts	399
Detinguts per conducció negligent i conducció temerària	0
Detinguts per circular sense permís de conducció	49
<b>Formentera</b>	
Conducció sota influència begudes alcohòliques / drogues	6
Detinguts per negativa a proves legalment establertes	1
Detinguts per excés de velocitat	0
Detinguts per pèrdua de punts	0
Detinguts per conducció negligent i conducció temerària	0
Detinguts per circular sense permís de conducció	2
<b>Conjunt de les Illes Balears</b>	
Conducció sota influència begudes alcohòliques / drogues	1.093
Detinguts per negativa a proves legalment establertes	63
Detinguts per excés de velocitat	10
Detinguts per pèrdua de punts	452
Detinguts per conducció negligent i conducció temerària	13
Detinguts per circular sense permís de conducció	332

## 3.10. Estadística d'accidents de trànsit amb ciclistes implicats per Consells de Coordinació.

CONSELL DE COORDINACIÓ DE MENORCA Investigació d'accidents de trànsit (COMPETÈNCIA POLICIA LOCAL)	Alaior	Es Castell	Ciutadella	Ferretes	Mao	Es Mercadal	Es Migjorn	Sant Lluís	Total
Nombre d'accidents amb ciclistes implicats	0	0	16	0	5	2	1	2	26
Nombre de ciclistes morts com a conseqüència d'accident de trànsit fins a 30 dies posteriors a l'accident.	0	0	0	0	0	0	0	0	0
Nombre de ciclistes ferits de pronòstic <b>molt greu</b> com a conseqüència de patir un accident de trànsit	0	0	0	0	0	0	0	0	0
Nombre de ciclistes ferits de pronòstic <b>greu</b> com a conseqüència de patir un accident de trànsit	0	0	1	0	0	0	1	0	2
Nombre de ciclistes ferits de pronòstic <b>menys greu</b> com a conseqüència de patir un accident de trànsit	0	0	1	0	0	0	0	2	3
Nombre de ciclistes ferits de pronòstic <b>reservat</b> com a conseqüència de patir un accident de trànsit	0	0	0	0	5	0	0	0	5

CONSELL DE COORDINACIÓ PITIÜS Investigació d'accidents de trànsit (COMPETÈNCIA POLICIA LOCAL)	Eivissa	S. Antoni P.	Sant J. de L.	Sant Josep	Sta. Eulàlia	Formentera	Total
Nombre d'accidents amb ciclistes implicats	17	7	23	7	1	3	58
Nombre de ciclistes morts com a conseqüència d'accident de trànsit fins a 30 dies posteriors a l'accident.	0	0	0	0	0	0	0
Nombre de ciclistes ferits de pronòstic <b>molt greu</b> com a conseqüència de patir un accident de trànsit	0	2	0	2	0	0	4
Nombre de ciclistes ferits de pronòstic <b>greu</b> com a conseqüència de patir un accident de trànsit	2	5	0	5	1	0	13
Nombre de ciclistes ferits de pronòstic <b>menys greu</b> com a conseqüència de patir un accident de trànsit	0	0	3	0	0	2	5
Nombre de ciclistes ferits de pronòstic <b>reservat</b> com a conseqüència de patir un accident de trànsit	11	0	0	0	0	0	11

CONSELL DE COORDINACIÓ DE TRAMUNTANA Investigació d'accidents de trànsit (COMPETÈNCIA POLICIA LOCAL)	Andratx	Banyalbufar	Bunyola	Deià	Escorca	Esporles	Estellencs	Fornalutx	Puigpunyent	Sóller	Valldemossa	Total
Nombre d'accidents amb ciclistes implicats	2	0	3	3	22	0	0	1	5	191	3	230
Nombre de ciclistes morts com a conseqüència d'accident de trànsit fins a 30 dies posteriors a l'accident.	0	0	0	1	0	0	0	0	0	0	0	1
Nombre de ciclistes ferits de pronòstic <b>molt greu</b> com a conseqüència de patir un accident de trànsit	0	0	1	1	0	0	0	0	0	0	0	2
Nombre de ciclistes ferits de pronòstic <b>greu</b> com a conseqüència de patir un accident de trànsit	0	0	1	1	3	0	0	1	0	3	0	9
Nombre de ciclistes ferits de pronòstic <b>menys greu</b> com a conseqüència de patir un accident de trànsit	2	0	1	0	19	0	0	0	3	5	2	32
Nombre de ciclistes ferits de pronòstic <b>reservat</b> com a conseqüència de patir un accident de trànsit	0	0	0	0	0	0	0	0	0	0	0	0

CONSELL DE COORDINACIÓ DEL RAIGUER Investigació d'accidents de trànsit (COMPETÈNCIA POLICIA LOCAL)	Alaró	Biniissalem	Campanet	Consell	Inca	Lloseta	Mancor Vall	Sta. Maria	Selva	Total
Nombre d'accidents amb ciclistes implicats	5	41	8	1	9	3	0	3	0	70
Nombre de ciclistes morts com a conseqüència d'accident de trànsit fins a 30 dies posteriors a l'accident.	0	0	0	0	0	0	0	0	0	0
Nombre de ciclistes ferits de pronòstic <b>molt greu</b> com a conseqüència de patir un accident de trànsit	0	0	0	0	1	0	0	0	0	1
Nombre de ciclistes ferits de pronòstic <b>greu</b> com a conseqüència de patir un accident de trànsit	0	0	0	0	0	1	0	0	0	1
Nombre de ciclistes ferits de pronòstic <b>menys greu</b> com a conseqüència de patir un accident de trànsit	0	2	1	1	4	0	0	0	0	8
Nombre de ciclistes ferits de pronòstic <b>reservat</b> com a conseqüència de patir un accident de trànsit	0	0	7	0	4	0	0	1	0	12

CONSELL DE COORDINACIÓ DEL NORD Investigació d'accidents de trànsit (COMPETÈNCIA POLICIA LOCAL)	Alcúdia	Búger	Sa Pobla	Sta. Margalida	Muro	Pollença	Total
Nombre d'accidents amb ciclistes implicats	20	0	27	5	5	8	65
Nombre de ciclistes morts com a conseqüència d'accident de trànsit fins a 30 dies posteriors a l'accident.	0	0	0	0	1	0	1
Nombre de ciclistes ferits de pronòstic <b>molt greu</b> com a conseqüència de patir un accident de trànsit	0	0	0	0	0	0	0
Nombre de ciclistes ferits de pronòstic <b>greu</b> com a conseqüència de patir un accident de trànsit	0	0	1	5	0	1	7
Nombre de ciclistes ferits de pronòstic <b>menys greu</b> com a conseqüència de patir un accident de trànsit	0	0	0	0	0	7	7
Nombre de ciclistes ferits de pronòstic <b>reservat</b> com a conseqüència de patir un accident de trànsit	11	0	1	0	4	0	16

CONSELL DE COORDINACIÓ DEL PLA Investigació d'accidents de trànsit (COMPETÈNCIA POLICIA LOCAL)	Algaida	Arany	Costitx	Lloret	Llubí	Maria Salut	Monturri	Petra	Porreres	Sant Joan	Santa Eugènia	Sencelles	Sineu	Vilafranca	Total
Nombre d'accidents amb ciclistes implicats	0	0	2	1	3	0	6	2	0	0	1	15	5	1	36
Nombre de ciclistes morts com a conseqüència d'accident de trànsit fins a 30 dies posteriors a l'accident.	0	0	0	0	0	0	0	0	0	0	0	0	0	0	0
Nombre de ciclistes ferits de pronòstic <b>molt greu</b> com a conseqüència de patir un accident de trànsit	0	0	0	0	0	0	0	0	0	0	0	0	0	0	0
Nombre de ciclistes ferits de pronòstic <b>greu</b> com a conseqüència de patir un accident de trànsit	0	0	1	0	0	0	2	0	0	0	0	0	0	0	3
Nombre de ciclistes ferits de pronòstic <b>menys greu</b> com a conseqüència de patir un accident de trànsit	0	0	1	1	0	0	2	2	0	0	0	3	1	0	10
Nombre de ciclistes ferits de pronòstic <b>reservat</b> com a conseqüència de patir un accident de trànsit	0	0	0	0	0	0	2	0	0	0	0	1	0	0	3



CONSELL DE COORDINACIÓ METROPOLITÀ Investigació d'accidents de trànsit (COMPETÈNCIA POLICIA LOCAL)	Calvià	Lucmaior	Marratxí	Palma	Total
	Nombre d'accidents amb ciclistes implicats	11	23	9	
Nombre de ciclistes morts com a conseqüència d'accident de trànsit fins a 30 dies posteriors a l'accident.	0	1	0	0	1
Nombre de ciclistes ferits de pronòstic <b>molt greu</b> com a conseqüència de patir un accident de trànsit	0	0	0	0	0
Nombre de ciclistes ferits de pronòstic <b>greu</b> com a conseqüència de patir un accident de trànsit	2	0	0	2	4
Nombre de ciclistes ferits de pronòstic <b>menys greu</b> com a conseqüència de patir un accident de trànsit	8	11	5	4	28
Nombre de ciclistes ferits de pronòstic <b>reservat</b> com a conseqüència de patir un accident de trànsit	1	0	2	78	81

CONSELL DE COORDINACIÓ DEL SUD EST Investigació d'accidents de trànsit (COMPETÈNCIA POLICIA LOCAL)	Artà	Campos	Capdepera	Felanix	Manacor	Santanyí	Sant Llorenç	Ses Salines	Son Servera	Total
	Nombre d'accidents amb ciclistes implicats	0	4	4	3	5	0	91	4	
Nombre de ciclistes morts com a conseqüència d'accident de trànsit fins a 30 dies posteriors a l'accident.	0	0	0	0	0	0	0	0	0	0
Nombre de ciclistes ferits de pronòstic <b>molt greu</b> com a conseqüència de patir un accident de trànsit	0	0	0	0	0	0	0	0	0	0
Nombre de ciclistes ferits de pronòstic <b>greu</b> com a conseqüència de patir un accident de trànsit	0	0	0	0	0	0	1	1	0	2
Nombre de ciclistes ferits de pronòstic <b>menys greu</b> com a conseqüència de patir un accident de trànsit	0	0	1	3	1	0	5	1	0	11
Nombre de ciclistes ferits de pronòstic <b>reservat</b> com a conseqüència de patir un accident de trànsit	0	4	1	0	0	0	0	2	0	7

### 3.11. Activitats preventives en seguretat del trànsit.

<b>Mallorca</b>	
Controls d'ús de sistemes de protecció.	436
Controls d'ús de telèfon mòbil	232
Controls de documentació de vehicles	2.046
Controls de transport escolar i de menors	121
Controls de verificació de tacògraf	7
Controls de velocitat	889
Nombre de centres escolars	321
Polícies que desenvolupen educació viària.	77
Nombre de centres escolars on es realitza educació viària.	190
Nombre de centres per adults on es realitzen programes d'educació viària	14
Altres centres on es realitzen programes d'educació viària	7
Estimació del nombre de persones que han passat per aquests programes	39.511
<b>Menorca</b>	
Controls d'ús de sistemes de protecció.	43
Controls d'ús de telèfon mòbil	15
Controls de documentació de vehicles	165
Controls de transport escolar i de menors	8
Controls de verificació de tacògraf	2
Controls de velocitat	59
Nombre de centres escolars	48
Polícies que desenvolupen educació viària.	11
Nombre de centres escolars on es realitza educació viària.	23
Nombre de centres per adults on es realitzen programes d'educació viària	0
Altres centres on es realitzen programes d'educació viària	1
Estimació del nombre de persones que han passat per aquests programes	1.850
<b>Eivissa</b>	
Controls d'ús de sistemes de protecció.	112
Controls d'ús de telèfon mòbil	5
Controls de documentació de vehicles	228
Controls de transport escolar i de menors	17
Controls de verificació de tacògraf	0
Controls de velocitat	206
Nombre de centres escolars	47
Polícies que desenvolupen educació viària.	14
Nombre de centres escolars on es realitza educació viària.	44
Nombre de centres per adults on es realitzen programes d'educació viària	0
Altres centres on es realitzen programes d'educació viària	5
Estimació del nombre de persones que han passat per aquests programes	7.643

<b>Formentera</b>	
Controls d'us de sistemes de protecció.	69
Controls d'us de telèfon mòbil	36
Controls de documentació de vehicles	63
Controls de transport escolar i de menors	5
Controls de verificació de tacògraf	0
Controls de velocitat	0
Nombre de centres escolars	4
Polícies que desenvolupen educació viària.	1
Nombre de centres escolars on es realitza educació viària.	4
Nombre de centres per adults on es realitzen programes d'educació viària	0
Altres centres on es realitzen programes d'educació viària	0
Estimació del nombre de persones que han passat per aquests programes	0
<b>Total CAIB</b>	
Controls d'us de sistemes de protecció.	660
Controls d'us de telèfon mòbil	288
Controls de documentació de vehicles	2.502
Controls de transport escolar i de menors	151
Controls de verificació de tacògraf	9
Controls de velocitat	1.154
Nombre de centres escolars	420
Polícies que desenvolupen educació viària.	103
Nombre de centres escolars on es realitza educació viària.	261
Nombre de centres per adults on es realitzen programes d'educació viària	14
Altres centres on es realitzen programes d'educació viària	13
Estimació del nombre de persones que han passat per aquests programes	49.004

## 4. SEGURETAT CIUTADANA

### 4.1. Dades globals

<b>Denúncies tramitades de Seguretat Ciutadana Llei 1/92</b>	
Nombre total de denúncies administratives Llei 1/92	3.604
Art. 25.1 Llei 1/92 per consum / tinença de drogues	2.033
Art. 26.a Llei 1/92 actes d'identificació	305
Art. 26.c Llei 1/92 documentació d'armes	109
Art. 26.d Llei 1/92 admissió de menors	4
Art. 26.e Llei 1/92 excés d'horaris o tancament	29
Art. 26.f Llei 1/92 irregularitats en els registres d'activitats	0
Art. 26.g Llei 1/92 exhibició d'objectes perillosos	38
Art. 26.h Llei 1/92 desobediència	60
Art. 26.i Llei 1/92 alteració de la seguretat col·lectiva	45
Art. 26.j Llei 1/92 altres infraccions	981
Nombre de controls específics de seguretat ciutadana realitzats	2.655
<b>Denúncies tramitades per OOMM</b>	
Total denúncies interposades per infraccions a les OOMM.	19.939
<b>Actuacions Penals en Seguretat Ciutadana. (NO relacionades amb trànsit)</b>	
Quants atestats/informes heu tramés directament al Jutjat	13.406
Quantes diligències heu iniciat i tramés a altres cossos i forces de seguretat	3.658
Quants de informes judicials heu realitzat.	9.074
Notificacions i gestions realitzades a requeriments dels jutjats (esbrinaments, desnonaments, etc.)	34.884
Actuacions amb Violència de Gènere	879
<b>Actuacions Penals en Seguretat Ciutadana. detencions, (NO relacionades amb trànsit)</b>	
Quants de detinguts heu tramés al Jutjat ( no trànsit)	227
Quants de detinguts heu tramés a altres cossos i forces de seguretat ( no trànsit)	1.251
Quants de detinguts heu posat en llibertat	687
Nombre de detinguts per delictes i faltes contra les persones	453
Nombre de detinguts contra la llibertat sexual	7
Nombre de detinguts contra el patrimoni	430
Nombre de detinguts contra l'ordre públic	227
Nombre de detinguts contra la seguretat col·lectiva	105
Nombre detinguts per altres actuacions Penals (no trànsit)	385
Detinguts per ordre de recerca i presentació	45
Detencions relacionades amb actuacions en Violència de Gènere	407
<b>Junta Local de seguretat.</b>	
Està constituïda la Junta Local de Seguretat amb Reglament Normatiu	SI: 38, NO: 29
Nombre de sessions de la Junta Local de Seguretat l'any 2012	36

## 4.2. Detencions globals CAIB.

CAIB	2013	2014	Diferència
Detinguts seguretat del trànsit	1.983	1.963	-1,01%
Detinguts seguretat ciutadana (no trànsit)	1.980	2.059	+3,99%
<b>Nombre total de detinguts</b>	<b>3.963</b>	<b>4.022</b>	<b>+1,49%</b>

## 4.3. Detencions. Tipologia dels delictes.

<b>Mallorca</b>	<b>2013</b>	<b>2014</b>
Contra les persones	400	410
Contra la llibertat sexual.	9	7
Contra el patrimoni.	325	341
Contra l'ordre públic.	203	165
Contra la seguretat col·lectiva.	103	105
Altres actuacions penals (no trànsit).	177	135
Ordre de recerca i presentació.	21	34
Detencions relacionades amb actuacions de violència de gènere.	366	353
<b>Totals.....</b>	<b>1.604</b>	<b>1.550</b>
<b>Menorca</b>	<b>2013</b>	<b>2014</b>
Contra les persones	5	5
Contra la llibertat sexual.	2	0
Contra el patrimoni.	13	8
Contra l'ordre públic.	24	17
Contra la seguretat col·lectiva.	0	0
Altres actuacions penals (no trànsit).	8	0
Ordre de recerca i presentació.	1	4
Detencions relacionades amb actuacions de violència de gènere.	16	8
<b>Totals.....</b>	<b>69</b>	<b>42</b>
<b>Eivissa</b>	<b>2013</b>	<b>2014</b>
Contra les persones	15	38
Contra la llibertat sexual.	4	0
Contra el patrimoni.	67	81
Contra l'ordre públic.	54	45
Contra la seguretat col·lectiva.	49	0
Altres actuacions penals (no trànsit).	73	250
Ordre de recerca i presentació.	11	7
Detencions relacionades amb actuacions de violència de gènere.	31	46
<b>Totals.....</b>	<b>304</b>	<b>467</b>

<b>Formentera</b>	<b>2013</b>	<b>2014</b>
Contra les persones	0	0
Contra la llibertat sexual.	0	0
Contra el patrimoni.	0	0
Contra l'ordre públic.	0	0
Contra la seguretat col·lectiva.	0	0
Altres actuacions penals (no trànsit).	3	0
Ordre de recerca i presentació.	0	0
Detencions relacionades amb actuacions de violència de gènere.	0	0
<b>Totals.....</b>	<b>3</b>	<b>0</b>

<b>CAIB</b>	<b>2013</b>	<b>2014</b>
Contra les persones	420	453
Contra la llibertat sexual.	15	7
Contra el patrimoni.	405	430
Contra l'ordre públic.	281	227
Contra la seguretat col·lectiva.	152	105
Altres actuacions penals (no trànsit).	261	385
Ordre de recerca i presentació.	33	45
Detencions relacionades amb actuacions de violència de gènere.	413	407
<b>Totals.....</b>	<b>1.980</b>	<b>2.059</b>

## 5. Telèfons, fax i adreces de les policies locals a les Illes Balears.

Municipi	Telèfon	Fax	Adreça	CP
<b>Mallorca</b>				
Alaró	971 510002	971 510001	Plaça de la Vila, 17	07340
Alcúdia	971 545066	971 549146	Carrer Bastió de Sant Ferran, 3	07400
Algaida	971 125335	971 125044	Carrer del Rei, 8	07210
Andratx	971 628000	971 628006	Avinguda de la Cúria, 3	07150
Ariany	971 561182	971 830277	Carrer Major, 19	07529
Artà	971 835410	971 835410	Plaça de l'Ajuntament, 1	07570
Banyalbufar	971 148580	971 148520	Plaça de la Vila,2	07191
Binissalem	971 511126	971 886461	Plaça de la Concepció, 7	07350
Búger	971 516146	971 877166	Plaça de la Constitució, 1	07311
Bunyola	629631109	971 615227	Sa Plaça, 4	07110
Campanet	971 516005	971 516613	Carrer Major, 25	07310
Campos	971 651626	971 652693	Plaça Major, 1	07630
Capdepera	971 565463	971 818481	Carrer Roses s/n	07580
Consell	971 142265	971 142266	Plaça Major, 3	07330
Costitx	971 876068	971 513002	Plaça de la Mare de Déu, 15	07144
Deià	971 639077	971 639388	Carrer Porxo, 4	07179
Escorca	971 517005	971 517057	Plaça dels Peregrins, 9	07315
Esporles	971 610002	971 610445	Plaça d'Espanya, 1	07190
Estellencs	971 618521	971 618670	Carrer De sa Siquia, 4	07192
Felanitx	971 582200	971 580193	Plaça De la Constitució, 1	07200
Fornalutx	971 631901	971 634037	Carrer Del Vicari Solivelles, 1	07109
Inca	971 880818	971 880802	Plaça 1 de maig, s/n	07300
Lloret de Vistalegre	971 524189	971 524265	Carrer Costa des Pou, 3	07518
Lloseta	971 873016	971 519753	Carrer Antoni Maura, 3	07360
Llubí	971 522002	971 522528	Carrer Sant Feliu, 13	07430
Llucmajor	971 669000	971 669066	Carrer Andalusia, s/n	07620
Manacor	971 550048	971 844100	Avinguda del Parc, s/n	07500
Mancor de la Vall	971 501776	971 881194	Plaça de l'Ajuntament, 1	07312
Maria de la Salut	971 525194	971 525194	Plaça des Pou, 13	07519
Marratxí	971 604408	971 604769	Carrer Celleters, 152 (Pol. Marratxí)	07141
Montuïri	971 644125	971 646310	Plaça Major, 1	07230
Muro	971 537649	871 997785	Plaça Comte d'Empúries, 1	07440
Palma	971-225500	971 452823	Carrer Son Dameto, 1	07013
Petra	971 873000	971 830262	Carrer Font, 1	07520
Pollença	971 530437	971 530107	Carrer Munar, 16	07460
Porreres	971 101910	971 168265	Plaça de la Vila, 17	07260
Puigpunyent	971 614455	971 614401	Carrer De sa Travessia, 37	07194
Sa Pobla	971 862286	971 862131	Plaça de la Constitució, 1	07420
Sant Joan	971 526003	971 526003	Carrer Major, 61	07240

Sant Llorenç des Cardassar	971 810786	971 810579	Plaça de l'Ajuntament, 1	07530
Santa Eugènia	971 144397	971 144217	Plaça Bernat de Sta. Eugènia, 7	07142
Santa Margalida	971 851721	971 853077	Passeig del Pouàs, 23	07450
Santa Maria del Camí	971 620131	971 140337	Plaça de la Vila, 1	07320
Santa Ponça	971 003300	971 003313	Carrer d'Alacant. Polígon Son Bugadelles	07180
Santanyí	971 653002	971 163007	Plaça Major, 12	07650
Selva	971 515006	971 875269	Plaça Major, 1	07313
Sencelles	971 872016	971 872316	Plaça d'Espanya, 7	07140
Ses Salines	971 649311	971 649628	Plaça Major, 1	07640
Sineu	971 520027	971 855063	Carrer De Sant Francesc, 10	07510
Sóller	971 630200	971 634933	Plaça de la Constitució, 1	07100
Son Servera	971 814076	971 587755	Carrer Llorer, 3	07560
Valldemossa	669 365 192	971 612299	Carrer Jardí de Cartoixa, 1	07170
Vilafranca de Bonany	971 832216	971 832108	Plaça Major, 1	07250
<b>Menorca</b>				
Alaior	971 371320	971 378639	Carrer Major, 11	07730
Ciutadella	971 380787	971 481212	Carretera ME-1, km. 43,7	07760
Es Castell	971 362747	971 362747	Plaça de l'Esplanada, 5	07720
Es Mercadal	971 375251	971 375576	Carrer Major, 16	07740
Es Migjorn Gran	971 370505	971 379511	Carrer Mirada del Toro, 20	07749
Ferrieres	971 155177	971 155015	Carrer de St. Bartomeu, 55	07750
Maó	971 363961	971 351055	Plaça Constitució, 1	07701
Sant Lluís	971 151717	971 150534	Plaça de la Creu, s/n	07710
<b>Eivissa</b>				
Eivissa	971 316823	971 316159	Carrer Canàries, 35 (Edifici Sa Colomina)	07800
Sant Antoni de Portmany	971 340830	971 347526	Avinguda de Portmany, km.14	07820
Sant Joan de Labritja	971 333003	971 333117	Carrer De l'Ajuntament, 4	07810
Sant Josep de la Talaia	971 800261	971 800663	Carrer Bernat Toniet, núm. 7 - 13	07830
Santa Eulària des Riu	971 330841	971 336458	Carrer Venda des Coloms, 10	07840
<b>Formentera</b>				
Formentera	971 322201	971 323196	Plaça De la Constitució, 1	07860