



Govern de les Illes Balears

Conselleria d'Hisenda i Administracions Públiques
Direcció General d'Emergències i Interior

MEMÒRIA D'ACTIVITATS **Policies Locals** **de les Illes Balears**

2015

Institut de Seguretat Pública de les Illes Balears

Font: dades facilitades per les Policies Locals de les Illes Balears

POLICIA ***LOCAL***

Índex

INFORMACIÓ GENERAL SOBRE LA POLICIA LOCAL DE LES ILLES BALEARS

Distribució dels serveis policials a la Comunitat Autònoma.	5
Distribució dels cossos de la policia local a la comunitat autònoma per illes.	5
Mapa d'implantació de la policia local a la comunitat autònoma.	6
Municipis de les Illes Balears amb cos de policia local per illes i categories.	7
Municipis de les Illes Balears sense cos de policia local per illes i categories.	9
Total efectius de les policies locals de les Illes Balears.	9
Ratio d'agents en els municipis amb cos de policia local.	10
Ratio d'agents en els municipis sense cos de policia local.	11
Mapa de serveis de Policia Local segons ràtio per cada 1.000 habitants.	12
Municipis de les Illes Balears i la distribució en funció del nombre d'agents per cada 1.000 habitants.	13
Gràfica del nombre de policies per municipi.	13
Piràmide d'edat dels diferents cossos de policia local de les Illes Balears.	14
Gràfica per gènere.	16
Parc mòbil. Nombre i tipologia dels vehicles policials.	17
Armament i material de defensa.	18

REQUERIMENTS D'URGÈNCIA I ATENCIÓ AL CIUTADÀ

Policies que disposen de telèfon 092.	19
Policies que disposen d'accés a l'112.	19
Requeriments d'urgència dels ciutadans.	20
Horaris d'atenció als ciutadans.	21
Nombre de dependències policials.	21
Qualitat del servei.	22

SEGURETAT DEL TRÀNSIT

Tipologia de les denúncies formulades per les policies locals a la CAIB.	23
Tipologia de les denúncies per illes.	24
Immobilitzacions i retirades de vehicles.	25
Dades generals de trànsit a la CAIB.	25
Investigació d'accidents. Total CAIB.	26
Víctimes en accidents de trànsit en vies urbanes per illes.	26
Mapa de la ratio d'intervencions de les PPLL per cada 1.000 habitants.	27
Intervencions accidents de trànsit realitzats per la policia local per illes.	28
Intervencions penals en seguretat viària.	28
Estadística d'accidents de trànsit amb ciclistes implicats per Consells de Coordinació.	30
Activitats preventives en seguretat del trànsit.	34

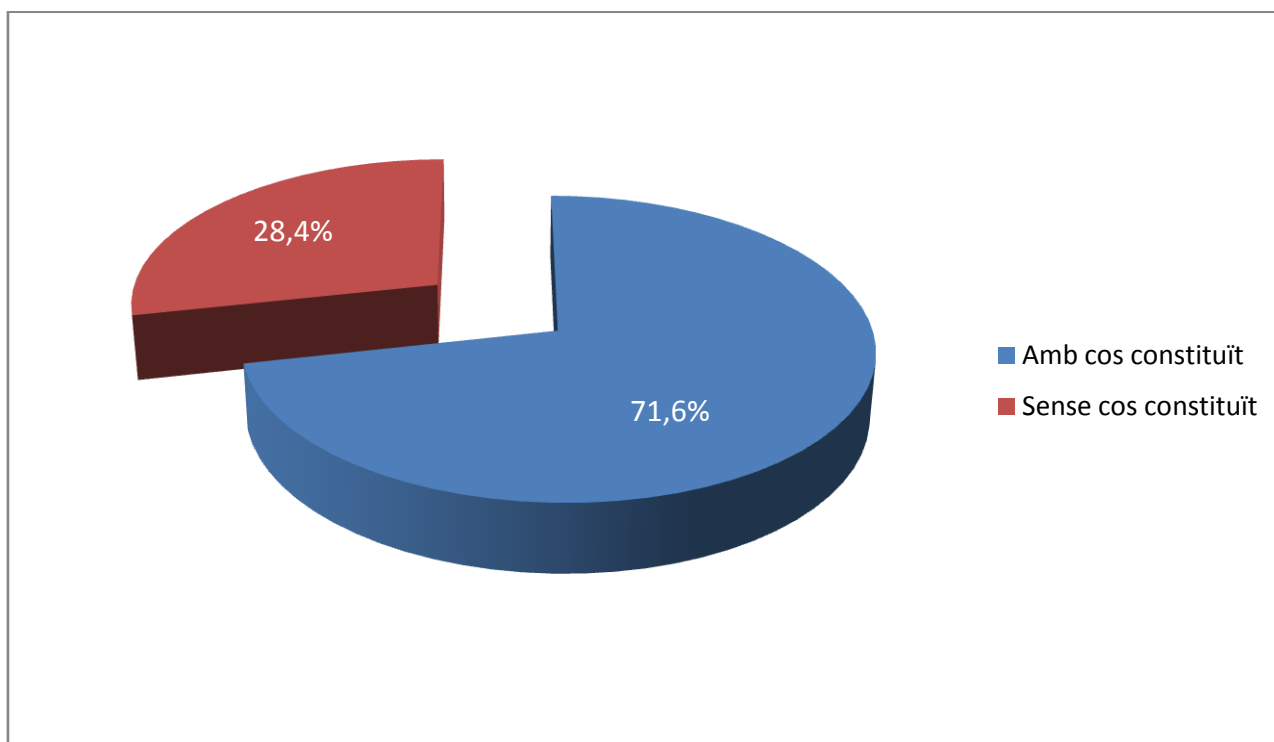
SEGURETAT CIUTADANA

Seguretat ciutadana. Dades globals.	36
Detencions globals CAIB.	37
Detencions. Tipologia dels delictes.	37

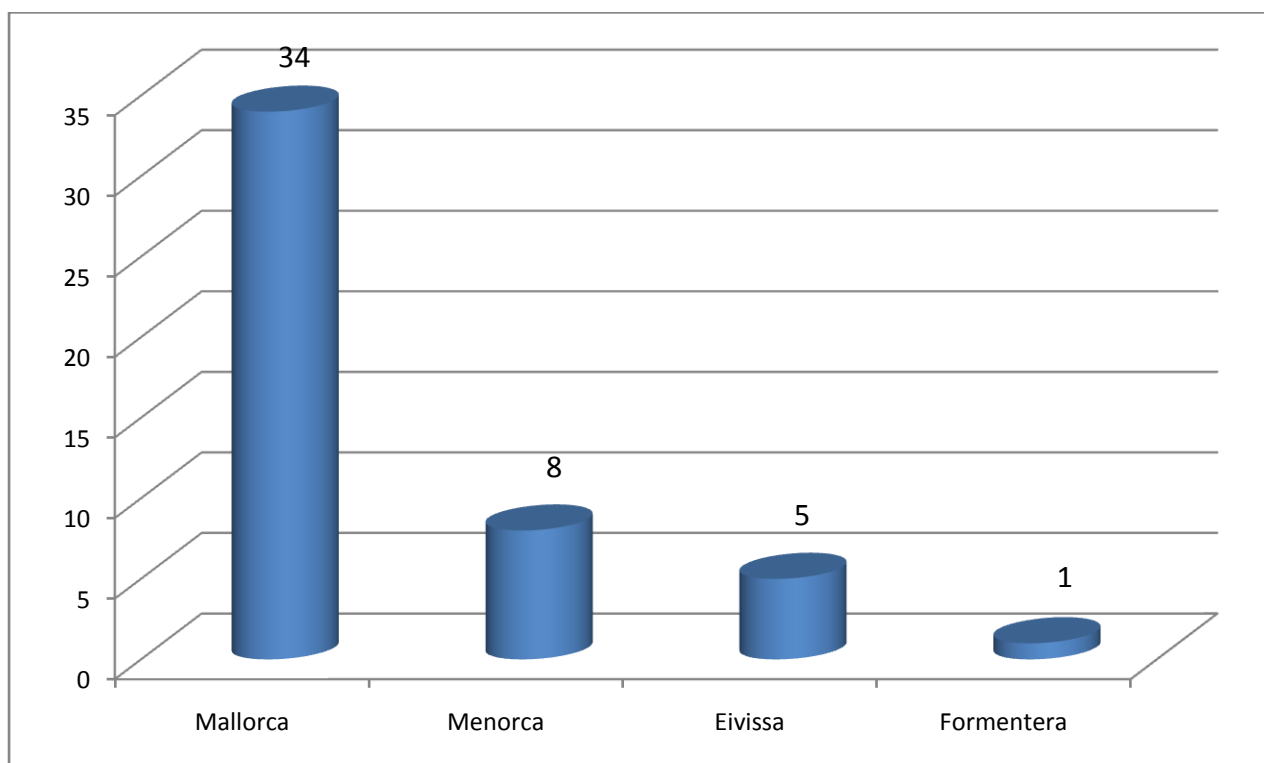
TELÈFONS I ADRECES DE LES POLICIES LOCALS A LES ILLES BALEARS

1. INFORMACIÓ GENERAL SOBRE LA POLICIA LOCAL DE LES ILLES BALEARS

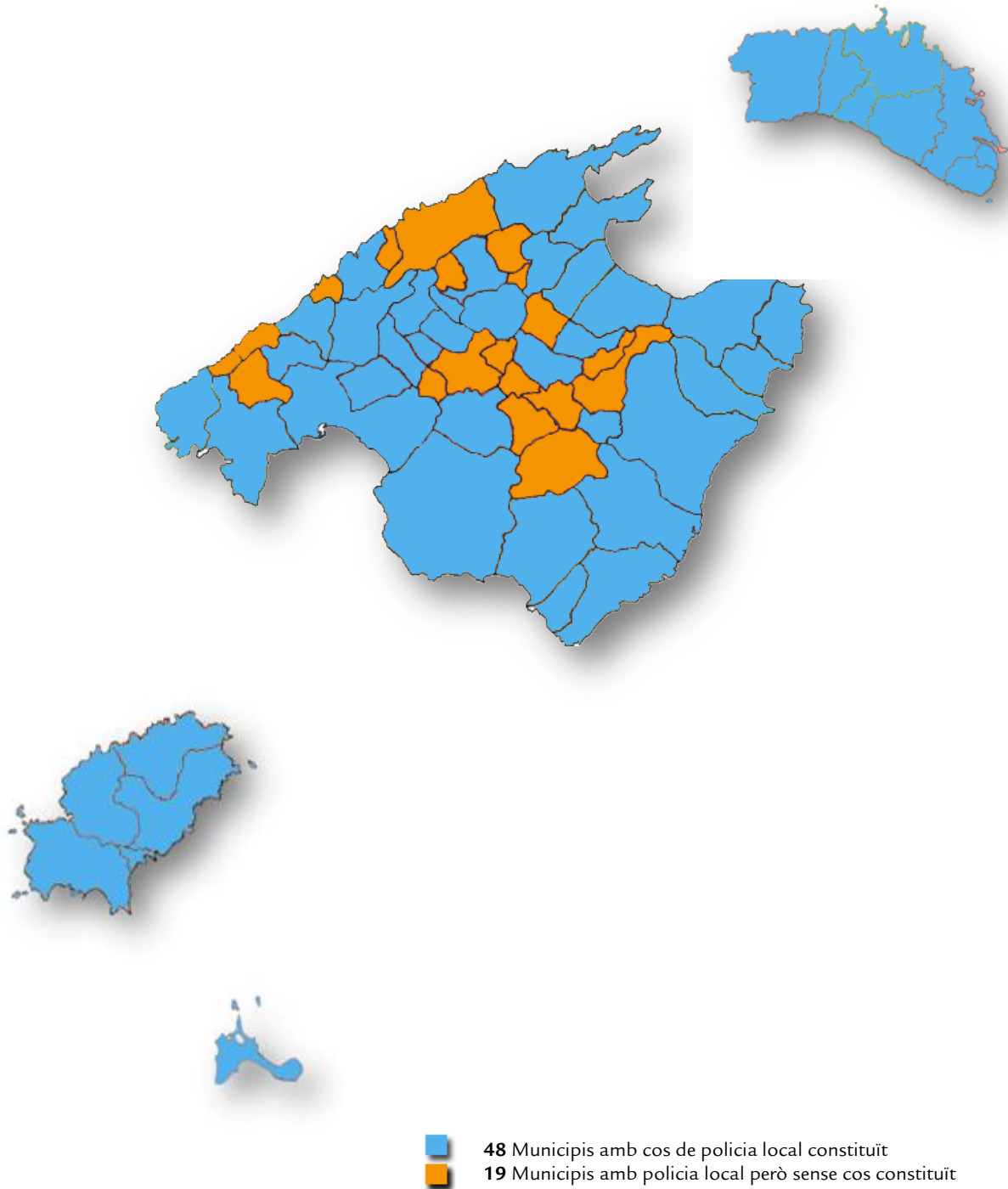
1.1. Distribució dels serveis policials a la comunitat autònoma



1.2. Distribució dels cossos de la policia local a la comunitat autònoma per illes



1.3. Mapa d'implantació de la policia local a la comunitat autònoma



1.4. Municipis amb cos de policia local. Plantilla per categories professionals a MALLORCA

	Intendents	Comissaris	Majors	Inspectors	Subinspectors	Oficials	Policies	Policies Auxiliars	2 ^a act sense destinació	2 ^a act amb destinació	2 ^a act sense destinació
Alaró	0	0	0	0	0	1	9	0	0	0	0
Alcúdia	0	0	0	0	2	7	46	0	0	0	0
Algaida	0	0	0	0	0	0	4	0	1	0	0
Andratx	0	0	0	1	2	8	29	0	3	0	0
Artà	0	0	0	0	0	2	13	0	0	0	0
Binissalem	0	0	0	0	1	2	8	0	0	0	0
Bunyola	0	0	0	0	0	1	7	0	0	0	0
Calvià	0	0	2	4	5	23	135	0	1	3	0
Campos	0	0	0	0	1	4	21	0	1	1	0
Capdepera	0	0	0	1	1	5	29	0	0	0	0
Consell	0	0	0	0	0	1	3	0	0	0	0
Esporles	0	0	0	0	0	1	5	0	0	0	0
Felanitx	0	0	0	1	1	6	37	0	1	0	0
Inca	0	0	0	0	1	9	40	0	0	0	2
Lloseta	0	0	0	0	0	1	10	0	1	0	0
Llucmajor	0	0	0	1	2	14	84	0	0	0	2
Manacor	0	0	0	3	4	12	73	0	0	0	1
Maria de la Salut	0	0	0	0	0	1	3	0	0	0	0
Marratxí	0	0	0	1	1	5	50	0	0	0	0
Muro	0	0	0	0	1	2	20	0	2	1	0
Palma	0	4	4	9	28	78	767	0	52	14	0
Pobla (sa)	0	0	0	0	1	3	17	0	7	0	0
Pollença	0	0	0	1	2	6	37	0	0	0	0
Salines (ses)	0	0	0	0	0	2	13	0	0	0	0
Sant Llorenç des Cardassar	0	0	0	1	1	5	29	0	0	0	0
Santa Margalida	0	0	0	0	2	4	25	0	2	3	0
Santa Maria del Camí	0	0	0	0	0	1	9	0	1	0	0
Santanyí	0	0	0	0	0	6	29	0	3	0	0
Selva	0	0	0	0	0	0	4	0	0	0	0
Sineu	0	0	0	0	0	2	3	0	0	0	0
Sóller	0	0	0	0	1	4	25	0	0	0	1
Son Servera	0	0	0	0	0	6	31	0	1	1	0
Valldemossa	0	0	0	0	0	1	8	0	0	0	0
Vilafranca de Bonany	0	0	0	0	0	1	2	0	0	0	0
TOTAL PER CÀRRECS	2.044	0	4	6	23	57	224	1.625	0	76	29

1.5. Municipis amb cos de policia local. Plantilla per categories professionals a MENORCA

	Intendents	Comissaris	Majors	Inspectors	Subinspectors	Oficials	Policies	Policies Auxiliars	2 ^a act amb destinació	2 ^a act sense destinació
Alaior	0	0	0	0	2	4	19	0	1	1
Castell (es)	0	0	0	0	0	3	12	0	4	1
Ciutadella	0	0	0	2	3	11	41	0	10	0
Ferrerries	0	0	0	0	0	2	10	0	2	0
Maó	0	0	0	1	1	10	44	0	0	4
Mercadal (es)	0	0	0	0	1	2	14	0	2	0
Migjorn Gran (es)	0	0	0	0	0	1	2	0	0	0
Sant Lluís	0	0	0	0	2	3	16	0	3	1
TOTAL PER CÀRRECS 235	0	0	0	3	9	36	158	0	22	7

1.6. Municipis amb cos de policia local. Plantilla per categories professionals a EIVISSA

	Intendents	Comissaris	Majors	Inspectors	Subinspectors	Oficials	Policies	Policies Auxiliars	2 ^a act amb destinació	2 ^a act sense destinació
Eivissa	0	0	0	2	5	15	84	0	0	3
Sant Antoni de Portmany	0	0	0	1	1	6	38	0	3	1
Sant Joan de Labritja	0	0	0	0	0	0	4	0	0	0
Sant Josep de sa Talaia	0	0	0	0	1	5	33	0	0	0
Santa Eulària del Riu	0	0	0	0	1	9	47	0	0	1
TOTAL PER CÀRRECS 260	0	0	0	3	8	35	206	0	3	5

1.7. Municipis amb cos de policia local. Plantilla per categories professionals a FORMENTERA

	Intendents	Comissaris	Majors	Inspectors	Subinspectors	Oficials	Policies	Policies Auxiliars	2 ^a act amb destinació	2 ^a act sense destinació
Formentera	0	0	0	0	0	1	9	0	0	0
TOTAL PER CÀRRECS 10	0	0	0	0	0	1	9	0	0	0

1.8. Municipis amb policia local però sense cos constituït. Plantilla per categories professionals a MALLORCA

	Intendents	Comissaris	Majors	Inspectors	Subinspectors	Oficials	Policies	Policies Auxiliars	2 ^a act amb destinació	2 ^a act sense destinació
Ariany	0	0	0	0	0	0	0	1	0	0
Banyalbufar	0	0	0	0	0	0	1	0	0	0
Búger	0	0	0	0	0	0	1	0	0	0
Campanet	0	0	0	0	0	0	4	0	0	0
Costitx	0	0	0	0	0	0	1	0	0	0
Deià	0	0	0	0	0	0	1	0	0	0
Escorca	0	0	0	0	0	0	0	2	0	0
Estellencs	0	0	0	0	0	0	1	0	0	0
Fornalutx	0	0	0	0	0	0	2	0	0	0
Lloret de Vistalegre	0	0	0	0	0	0	1	0	0	0
Llubí	0	0	0	0	0	0	2	1	0	0
Mancor de la Vall	0	0	0	0	0	0	1	0	0	0
Montuïri	0	0	0	0	0	0	2	0	1	0
Petra	0	0	0	0	0	0	1	1	0	0
Porreres	0	0	0	0	0	0	6	0	1	0
Puigpunyent	0	0	0	0	0	0	2	0	0	0
Sant Joan	0	0	0	0	0	0	1	0	0	0
Santa Eugènia	0	0	0	0	0	0	2	0	0	0
Sencelles	0	0	0	0	0	0	3	1	0	0
TOTAL PER CÀRRECS 40	0	0	0	0	0	0	32	6	2	0

1.9. Total efectius en les Illes Balears

	Intendents	Comissaris	Majors	Inspectors	Subinspectors	Oficials	Policies	Policies Auxiliars	2 ^a act amb destinació	2 ^a act sense destinació	
TOTALS CAIB:	2.589	0	4	6	29	74	296	2.030	6	103	41

1.10. Ratio d'agents per cada 1.000 habitants en els municipis amb cos de policia local i menys de 20.000 habitants *

Municipis	Habitants	Ratio
Alaior	8.997	2,89
Alaró	5.275	1,90
Alcúdia	19.763	2,78
Algaida	5.410	0,92
Andratx	11.093	3,88
Artà	7.381	2,03
Binissalem	7.850	1,40
Bunyola	6.706	1,19
Campos	9.892	2,73
Capdepera	11.420	3,15
Consell	3.862	1,04
Es Castell	7.635	2,49
Es Mercadal	5.091	3,73
Es Migjorn Gran	1.429	2,10
Esporles	4.922	1,22
Felanitx	17.412	2,64
Ferreries	4.571	3,06
Formentera	11.878	0,84
Lloseta	5.639	2,13
Maria de la Salut	2.113	1,89
Muro	6.723	3,72
Pollença	16.115	2,85
Sa Pobla	12.694	2,21
Sant Joan de Labritja	5.872	0,68
Sant Llorenç des Cardassar	8.146	4,42
Sant Lluís	7.521	3,19
Santa Margalida	11.672	2,87
Santa Maria del Camí	6.685	1,65
Santanyí	11.316	3,36
Selva	3.890	1,03
Ses Salines	5.018	2,99
Sineu	3.612	1,38
Sóller	13.648	2,20
Son Servera	11.449	3,32
Valldemossa	2.005	4,49
Vilafranca de Bonany	2.913	1,03

(*) D'acord amb el Decret 28/2015: La ràtio recomanable és d'1,7 policies per cada 1.000 habitants, calculada posant en relació la població INE a data 1/1/2015 amb la plantilla de policia local (excepte els agents en segona activitat sense destí)

1.11. Ratio d'agents per cada 1.000 habitants en els municipis amb cos de policia local i més de 20.000 habitants *

Municipis	Habitants	Ratio
Calvià	50.328	3,38
Ciutadella	29.098	2,30
Eivissa	49.975	2,12
Inca	30.651	1,63
Llucmajor	34.618	2,92
Manacor	40.170	2,29
Maó	28.006	2,00
Marratxí	35.726	1,60
Palma de Mallorca	400.578	2,35
Sant Antoni de Portmany	26.631	2,07
Sant Josep de sa Talaia	25.674	1,52
Santa Eulària des Riu	35.812	1,59

(*) D'acord amb el Decret 28/2015: La ràtio recomanable és d'1,5 policies per cada 1.000 habitants, calculada posant en relació la població INE a data 1/1/2015 amb la plantilla de policia local (excepte els agents en segona activitat sense destí)

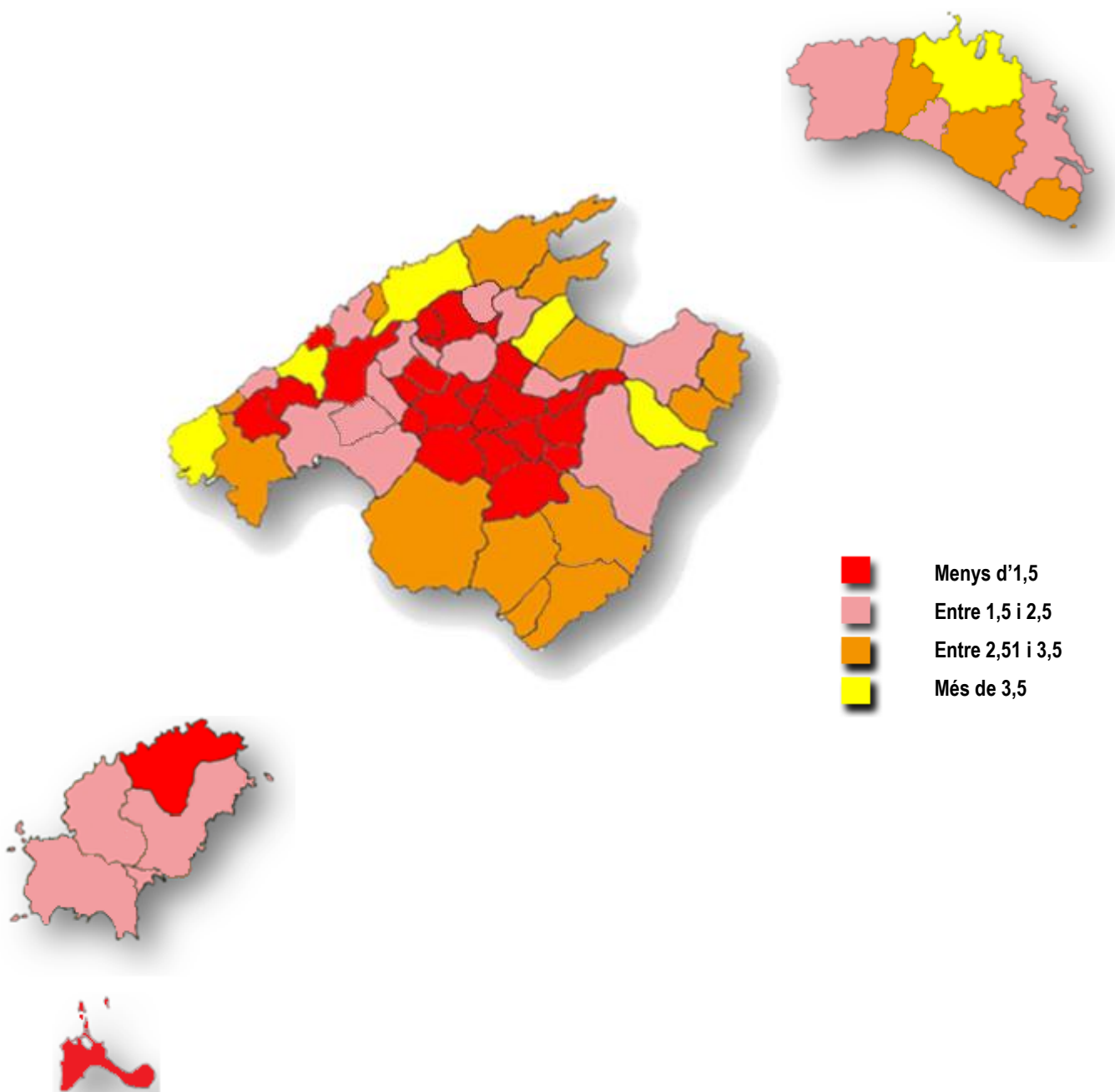
1.12. Ratio d'agents per cada 1.000 habitants en els municipis amb policia local però sense cos constituït *

Municipis	Habitants	Ratio
Ariany	871	1,15
Banyalbufar	548	1,82
Búger	1.022	0,98
Campanet	2.524	1,58
Costitx	1.205	0,83
Deià	713	1,40
Escorca	236	8,47
Estellencs	336	2,98
Fornalutx	703	2,84
Lloret de Vistalegre	1.233	0,81
Llubí	2.176	1,38
Mancor de la Vall	1.321	0,76
Montuïri	2.850	1,05
Petra	2.816	0,71
Porreres	5.267	1,33
Puigpunyent	2.018	0,99
Sant Joan	2.035	0,49
Santa Eugènia	1.638	1,22
Sencelles	3.082	1,30

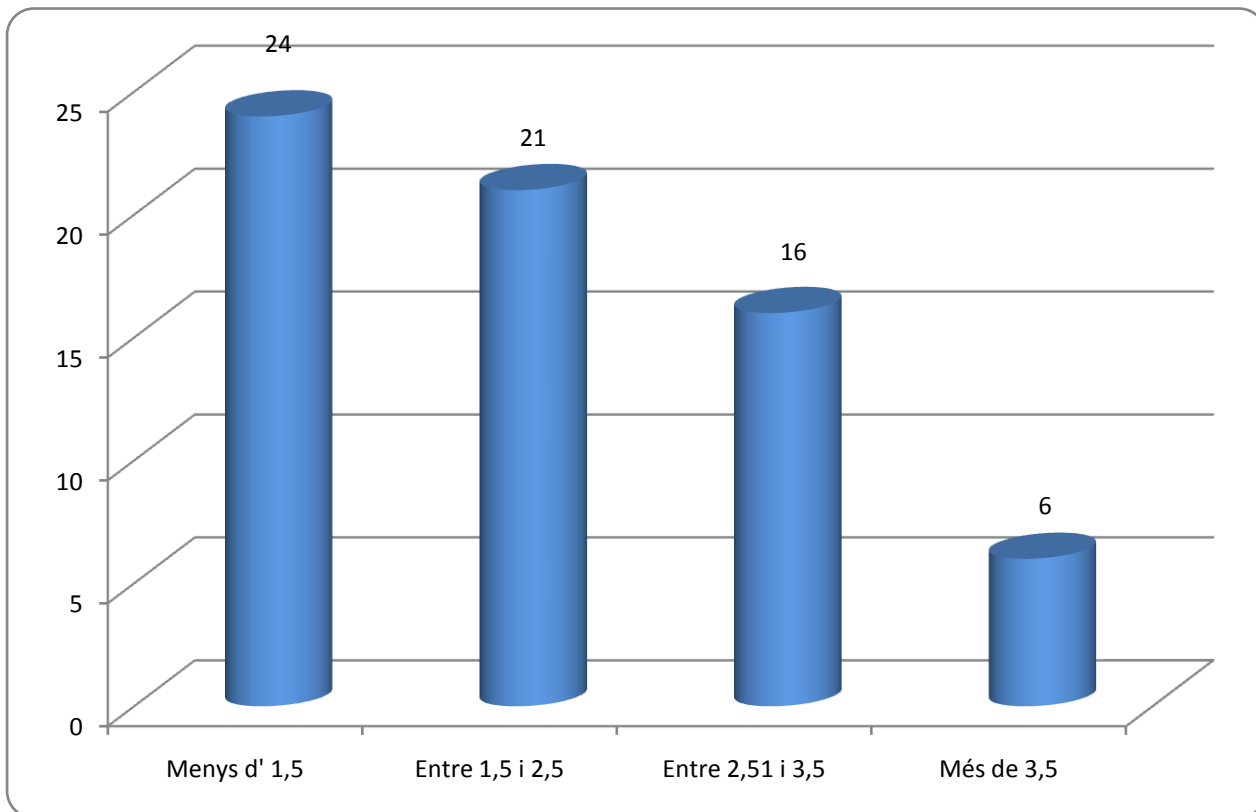
(*) El Decret 28/2015 no estableix una ràtio mínima pels municipis amb policia local però sense cos constituït. No obstant això, a títol informatiu es calcula la ratio posant en relació la població INE a data 1/1/2015 amb la plantilla de policia local (excepte els agents en segona activitat sense destí)

1.13. Mapa de serveis de Policia Local segons la ràtio d'agents per cada 1.000 hab.

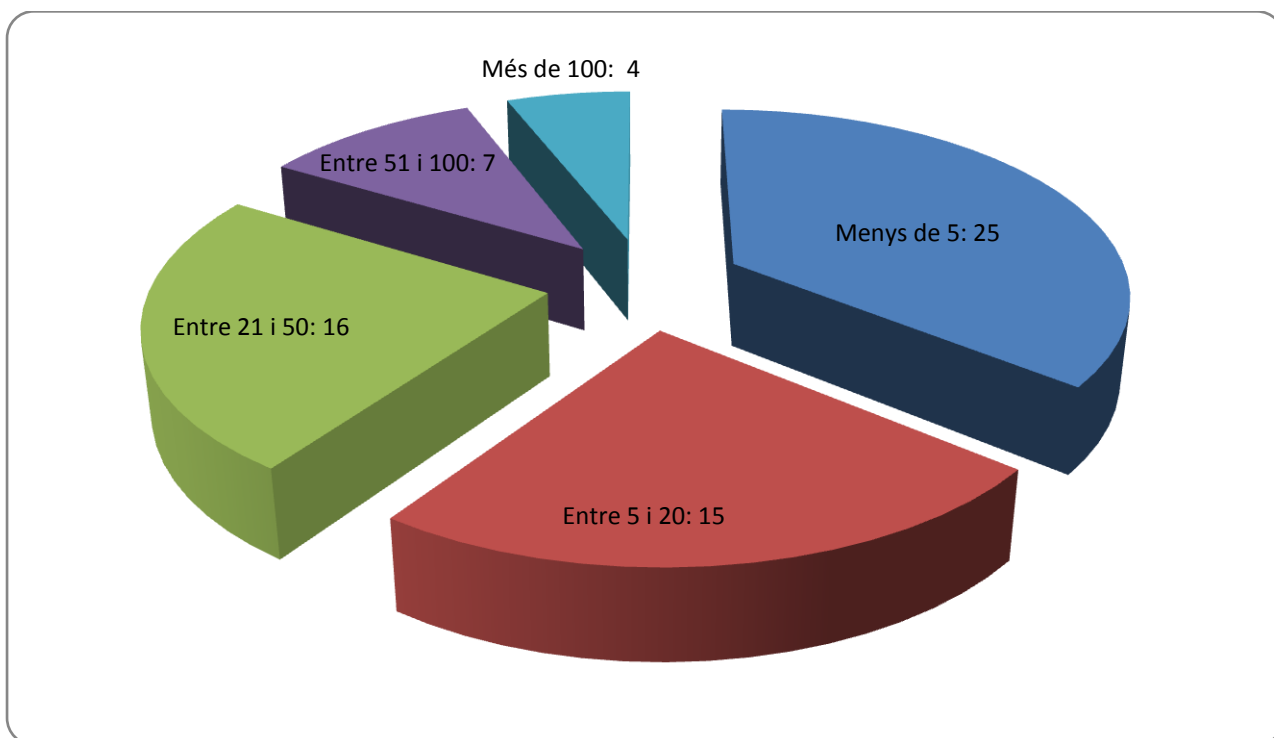
Conjunt de la CAIB	Ràtio
Ràtio mitjana dels municipis amb més de 20.000 habitants i amb cos de policia local	2,15
Ràtio mitjana dels municipis amb menys de 20.000 habitants i amb cos de policia local	2,37
Ràtio mitjana dels municipis amb policia local però sense cos constituït	1,69



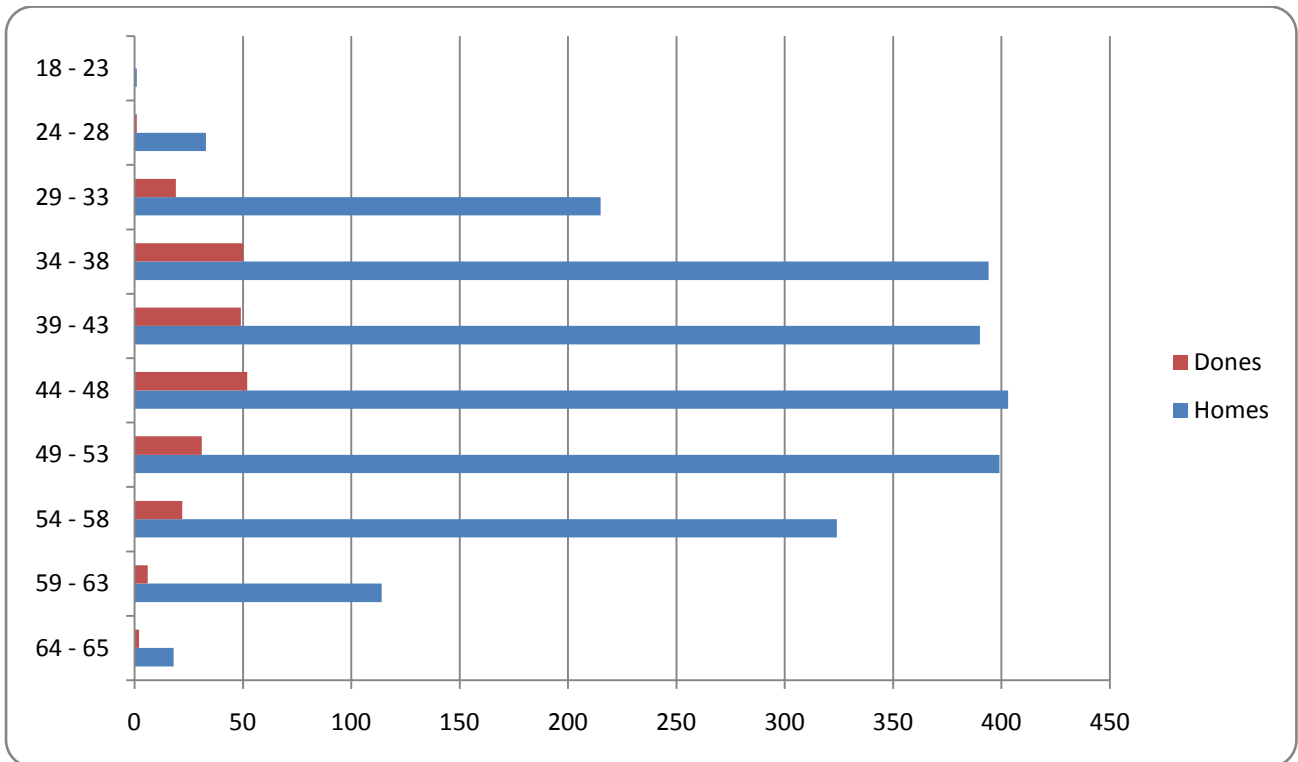
1.14. Municipis de les Illes Balears i la seva distribució en funció del nombre d'agents per cada 1.000 habitants



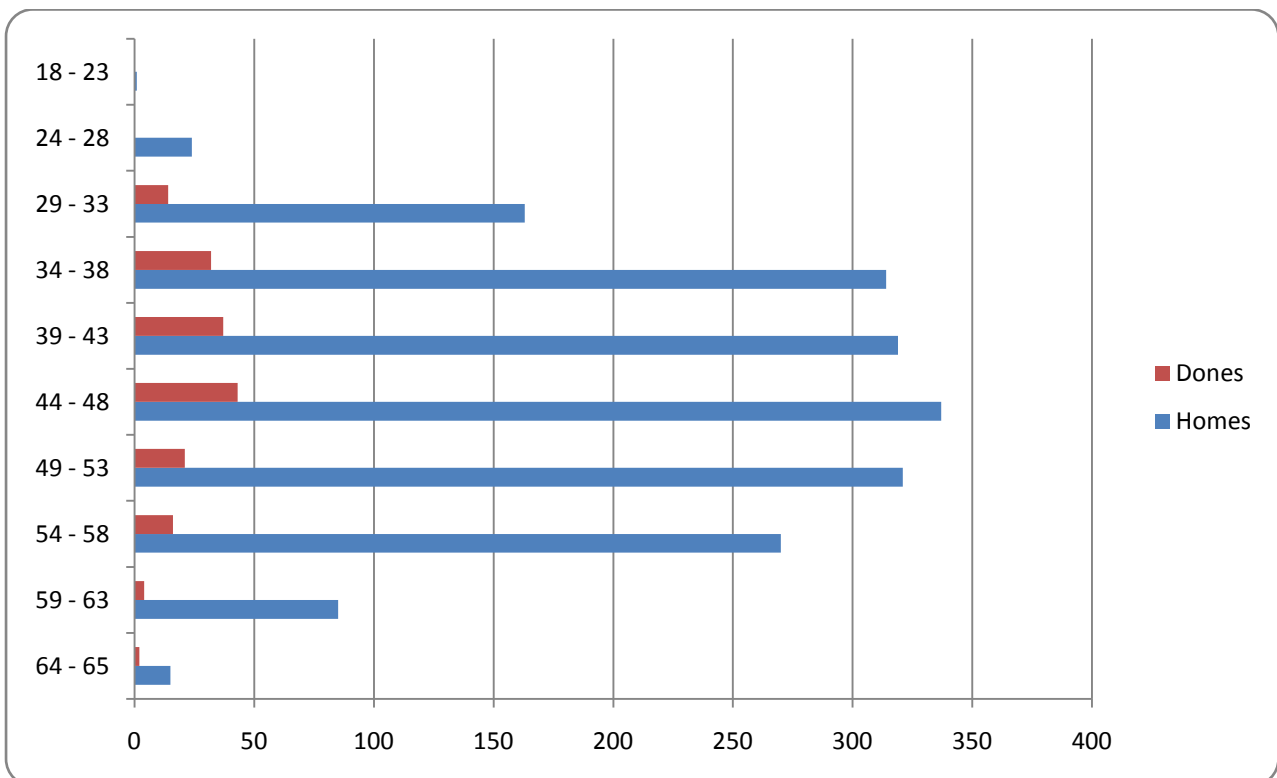
1.15. Gràfica del nombre de policies per municipi



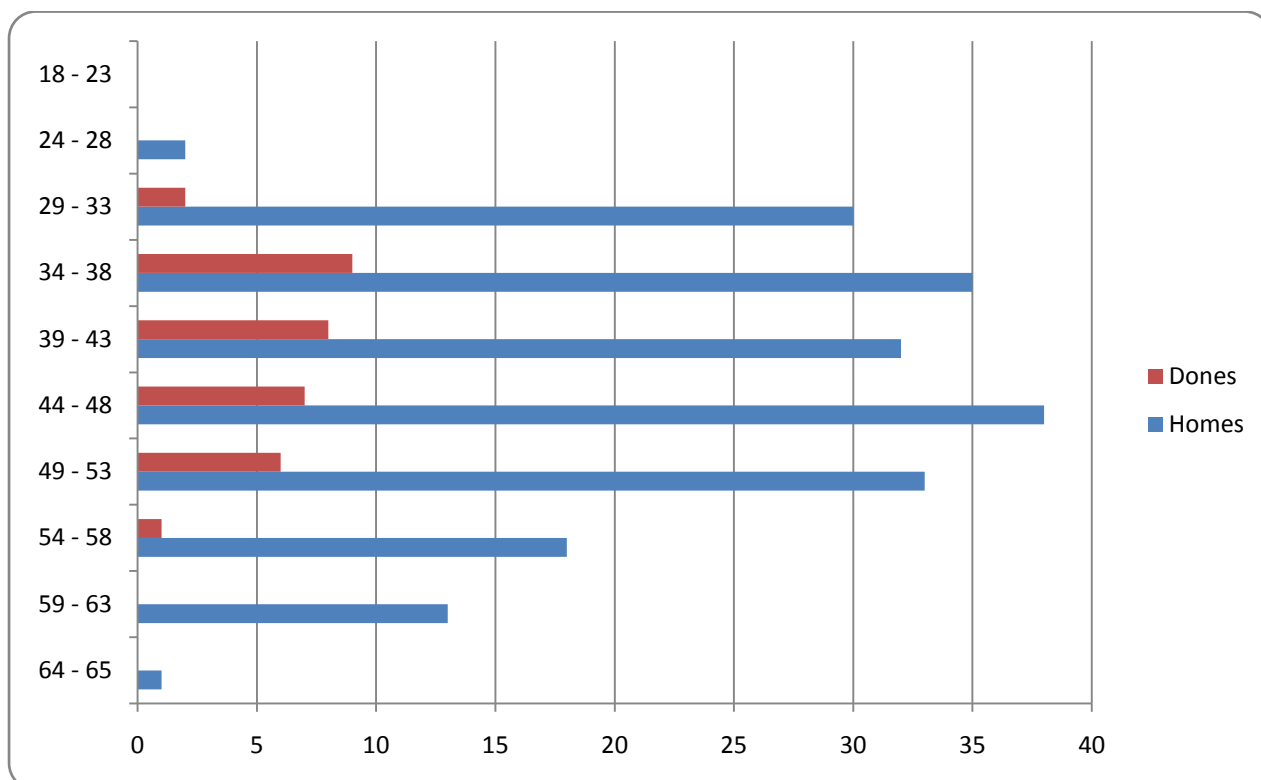
1.16. Piràmide d'edat dels cossos de policia local de les Illes Balears



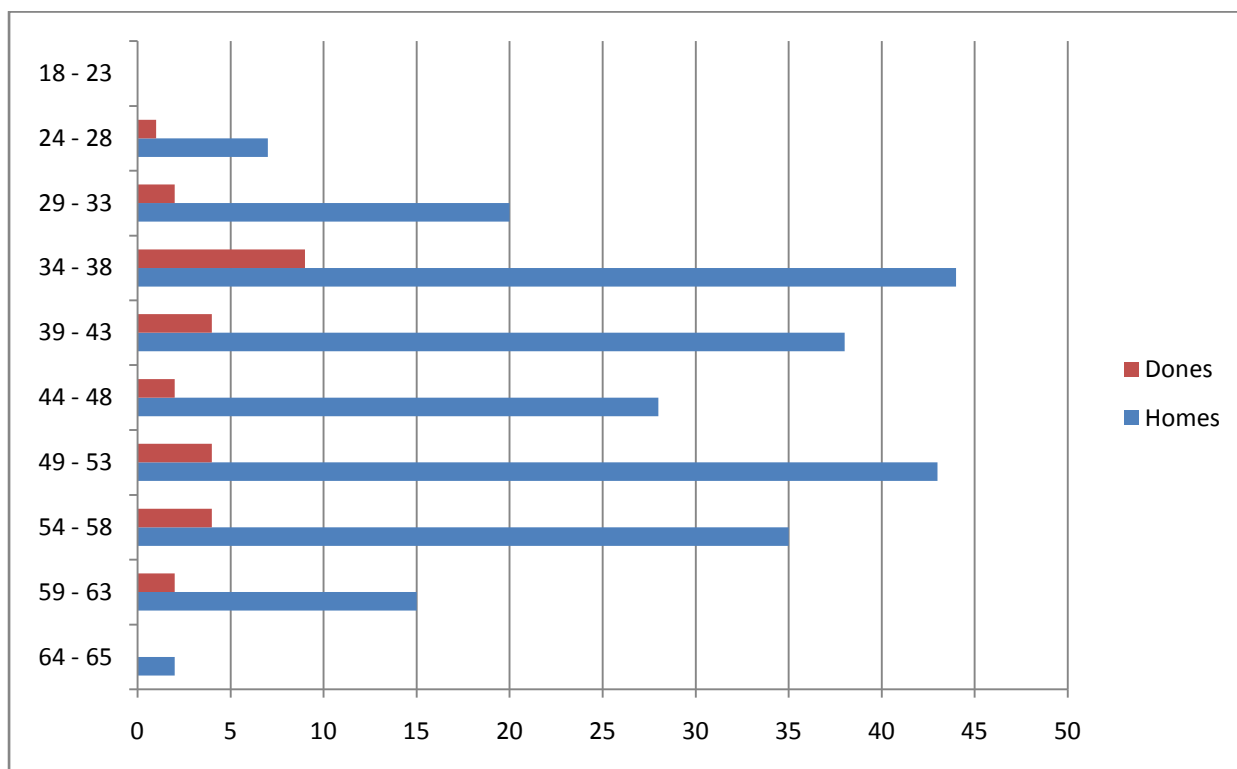
1.17. Piràmide d'edat dels cossos de policia local de Mallorca



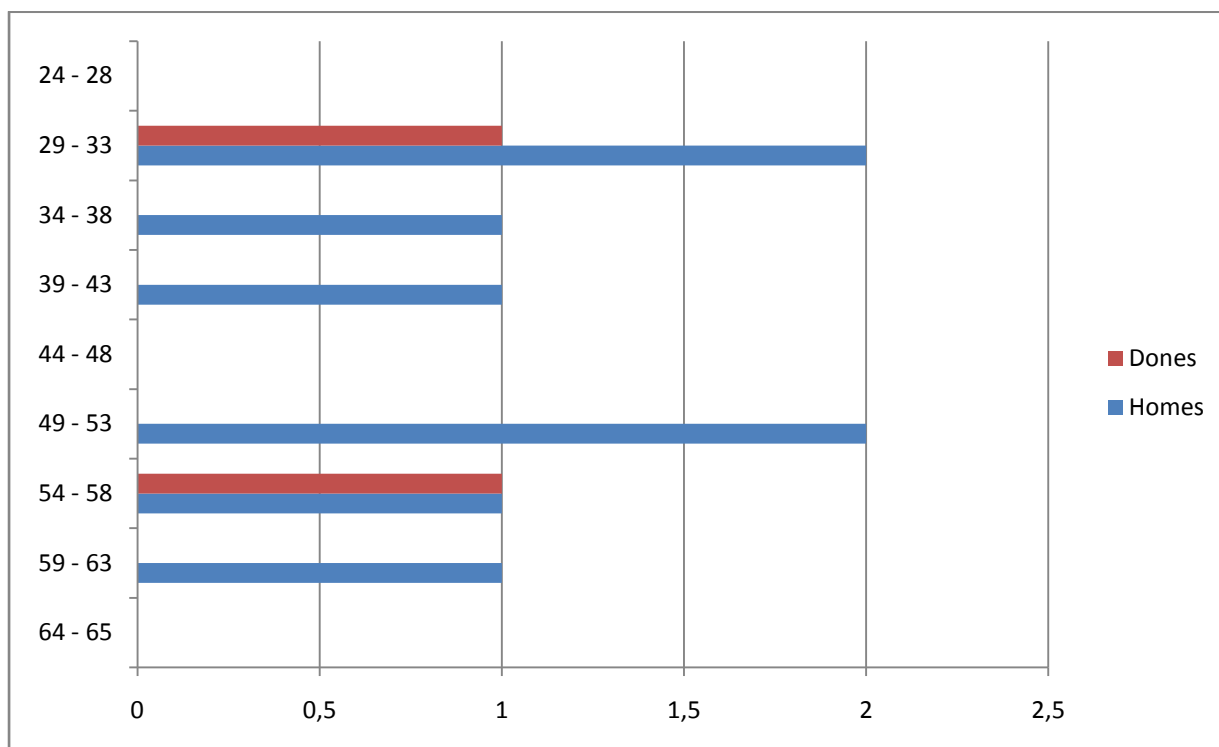
1.18. Piràmide d'edat dels cossos de policia local de Menorca



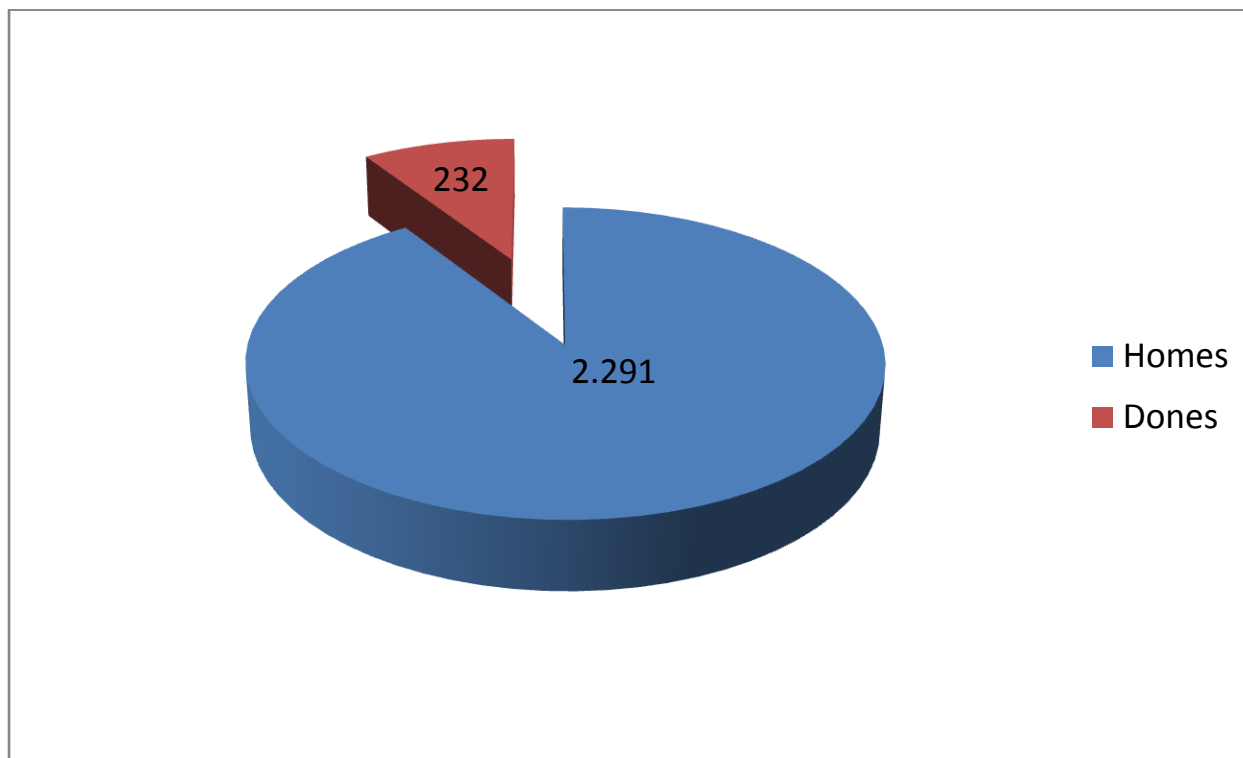
1.19. Piràmide d'edat dels cossos de policia local d'Eivissa



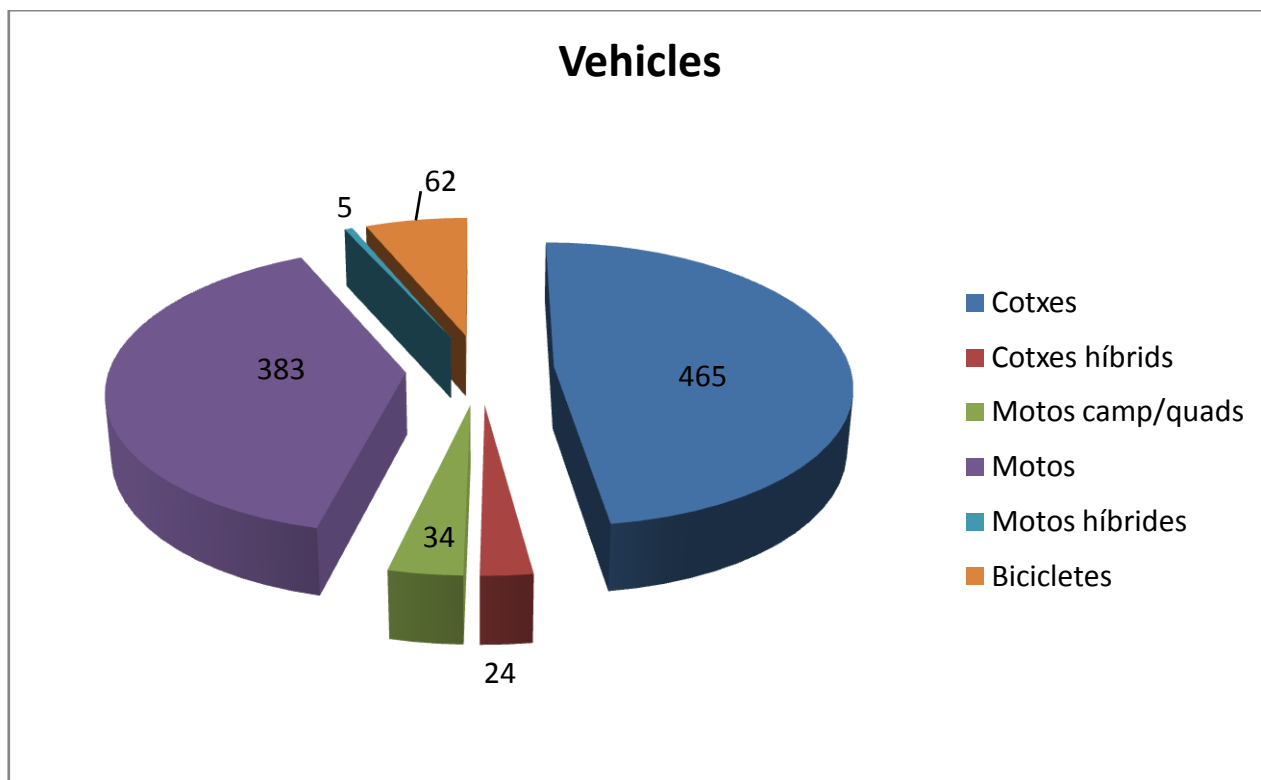
1.20. Piràmide d'edat dels cos de policia local de Formentera



1.21. Gràfica per gènere



1.22. Parc mòbil. Nombre i tipologia dels vehicles policials



Mallorca

Correspon un vehicle per cada **2,60** agents En total hi ha **776** vehicles

Menorca

Correspon un vehicle per cada **3,05** agents En total hi ha **77** vehicles

Eivissa

Correspon un vehicle per cada **2,26** agents En total hi ha **115** vehicles

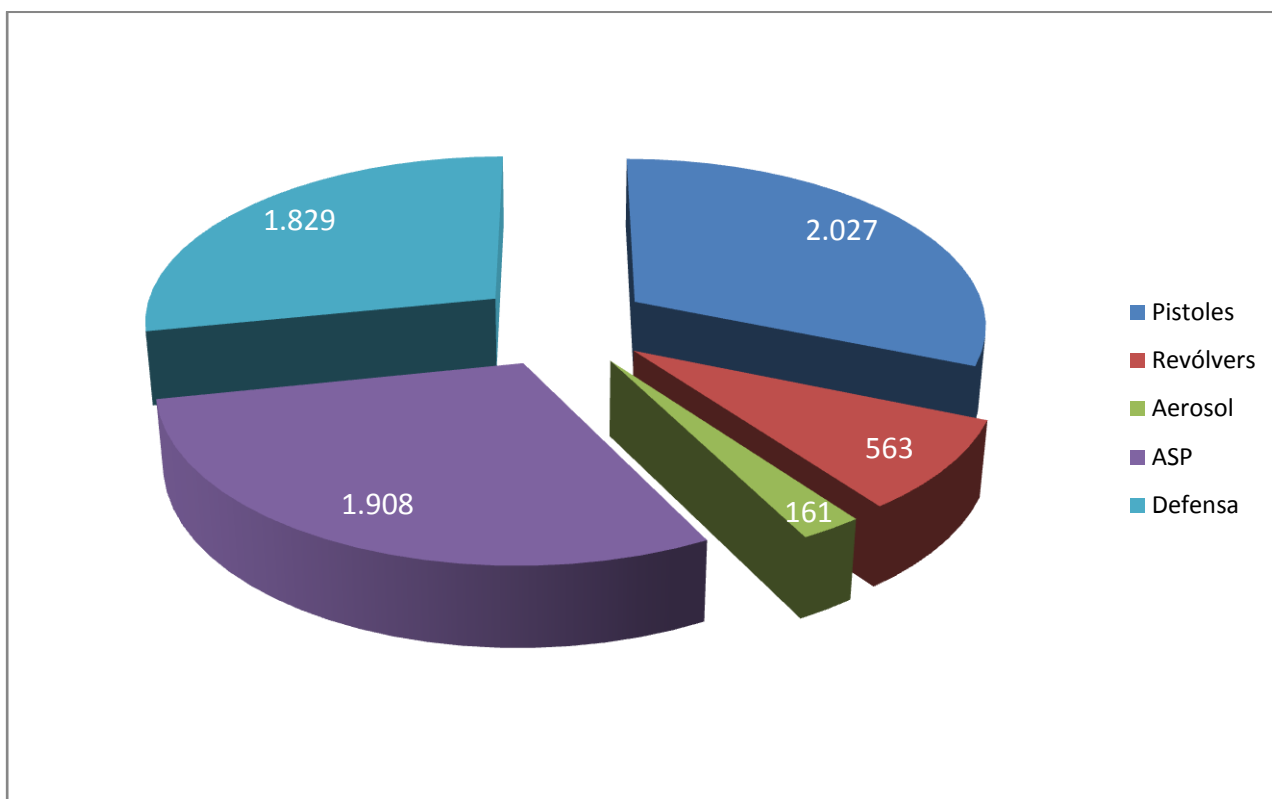
Formentera

Correspon un vehicle per cada **2,00** agents En total hi ha **5** vehicles

Illes Balears

Correspon un vehicle per cada **2,59** agents En total hi ha **973** vehicles

1.23. Armament i material de defensa



(*) Només armes dels cossos policials

Mallorca

Correspon un arma de foc per cada **0,99** policies locals. En total hi ha **2.048** armes

Menorca

Correspon un arma de foc per cada **1,33** policies locals. En total hi ha **177** armes

Eivissa

Correspon un arma de foc per cada **0,76** policies locals. En total hi ha **343** armes

Formentera

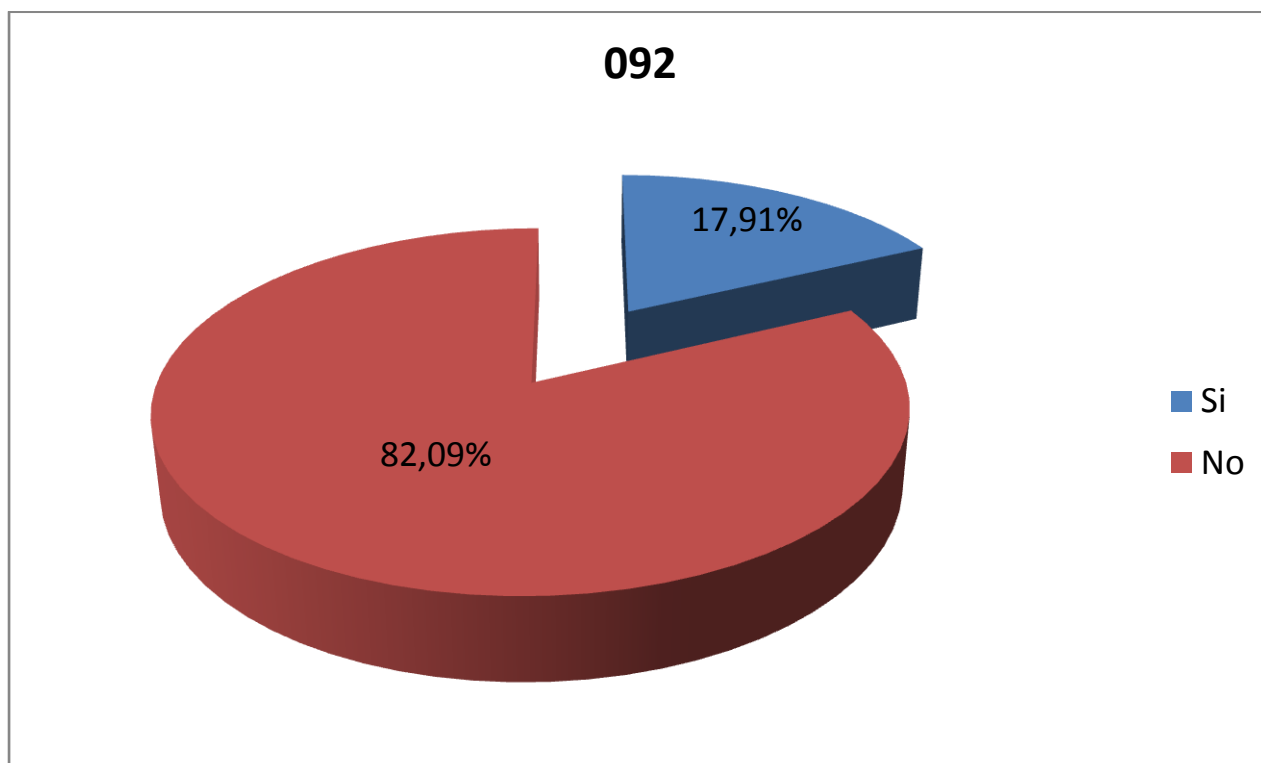
Correspon un arma de foc per cada **0,45** policies locals. En total hi ha **22** armes

Illes Balears

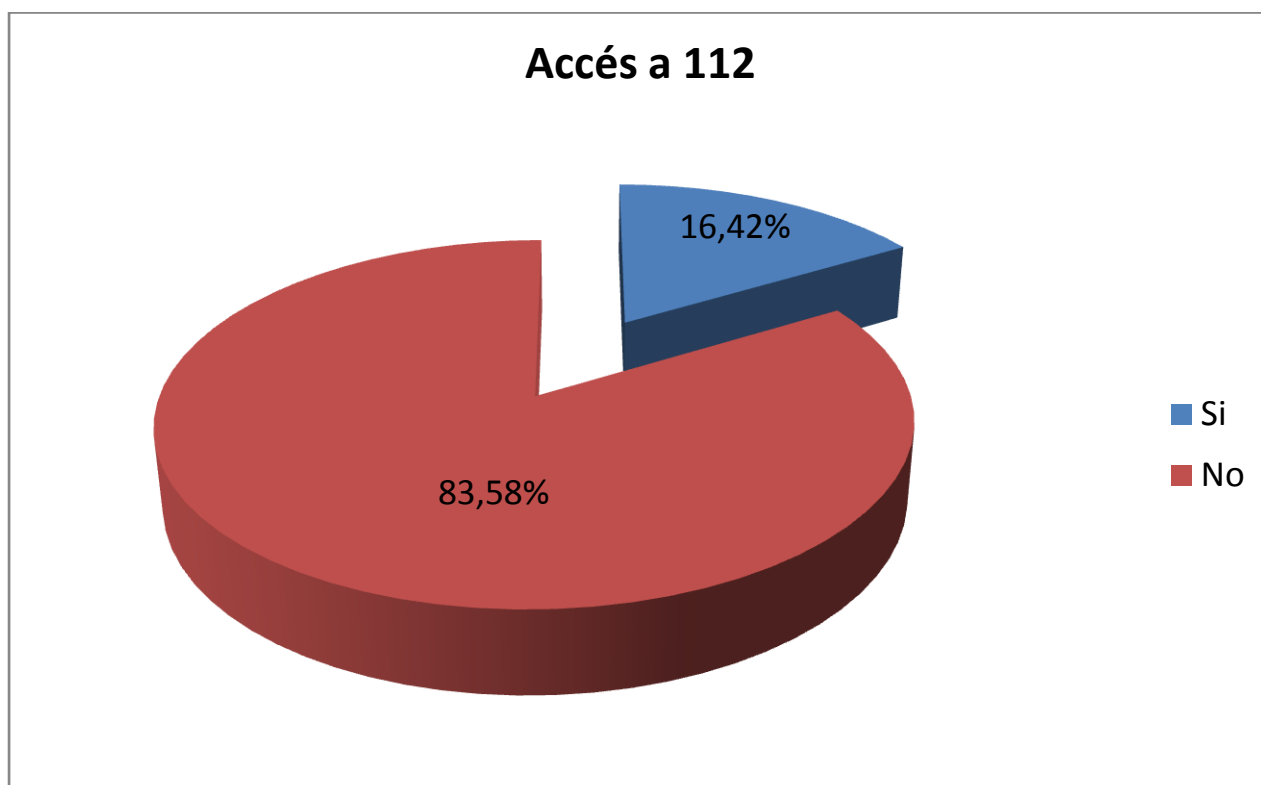
Correspon un arma de foc per cada **0,97** policies locals. En total hi ha **2.590** armes

2. REQUERIMENTS D'URGÈNCIA I ATENCIÓ AL CIUTADÀ

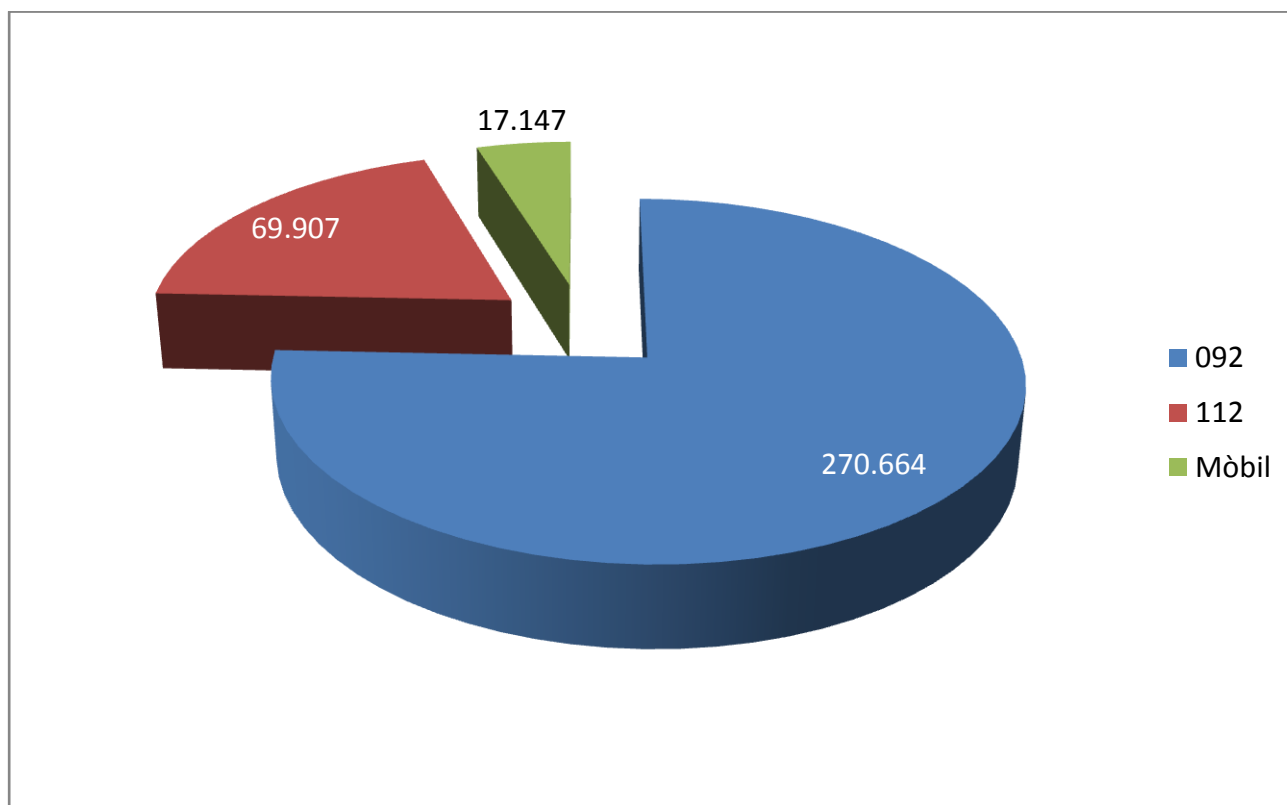
2.1. Polícies que disposen de telèfon 092



2.2. Polícies que disposen d'accés a l'112



2.3. Requeriments d'urgència dels ciutadans



Mallorca

Cridades rebudes al 092	193.727
Cridades rebudes al 112	46.985
Cridades rebudes al telèfon mòbil policia	14.411

Menorca

Cridades rebudes al 092	46.636
Cridades rebudes al 112	15.715
Cridades rebudes al telèfon mòbil policia	2.025

Eivissa

Cridades rebudes al 092	30.301
Cridades rebudes al 112	7.207
Cridades rebudes al telèfon mòbil policia	711

Formentera

Cridades rebudes al 092	0
Cridades rebudes al 112	0
Cridades rebudes al telèfon mòbil policia	0

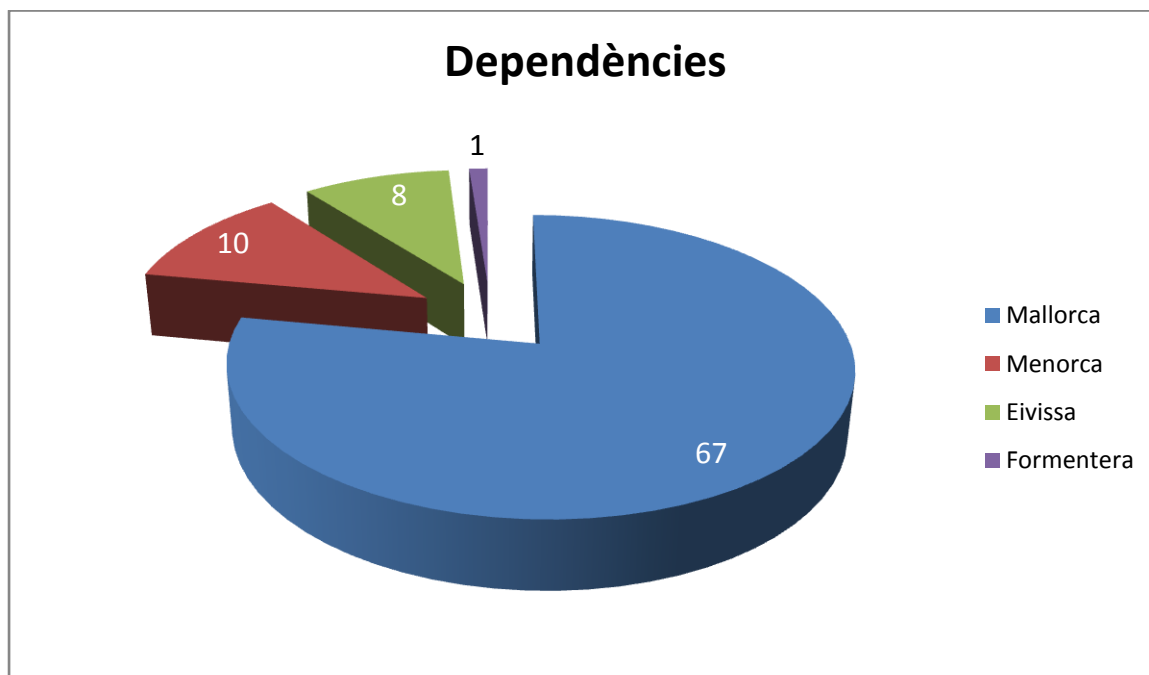
Illes Balears

Cridades rebudes al 092	270.664
Cridades rebudes al 112	69.907
Cridades rebudes al telèfon mòbil policia	17.147

2.4. Horaris d'atenció

Mallorca	SI	NO
Plantilles que garanteixen un servei d'atenció de 24 hores contínues.	22	30
Menorca		
Plantilles que garanteixen un servei d'atenció de 24 hores contínues.	7	1
Eivissa		
Plantilles que garanteixen un servei d'atenció de 24 hores contínues.	4	1
Formentera		
Plantilles que garanteixen un servei d'atenció de 24 hores contínues.	0	1
Illes Balears		
Plantilles que garanteixen un servei d'atenció de 24 hores contínues.	33	33

2.5. Nombre de dependències policials

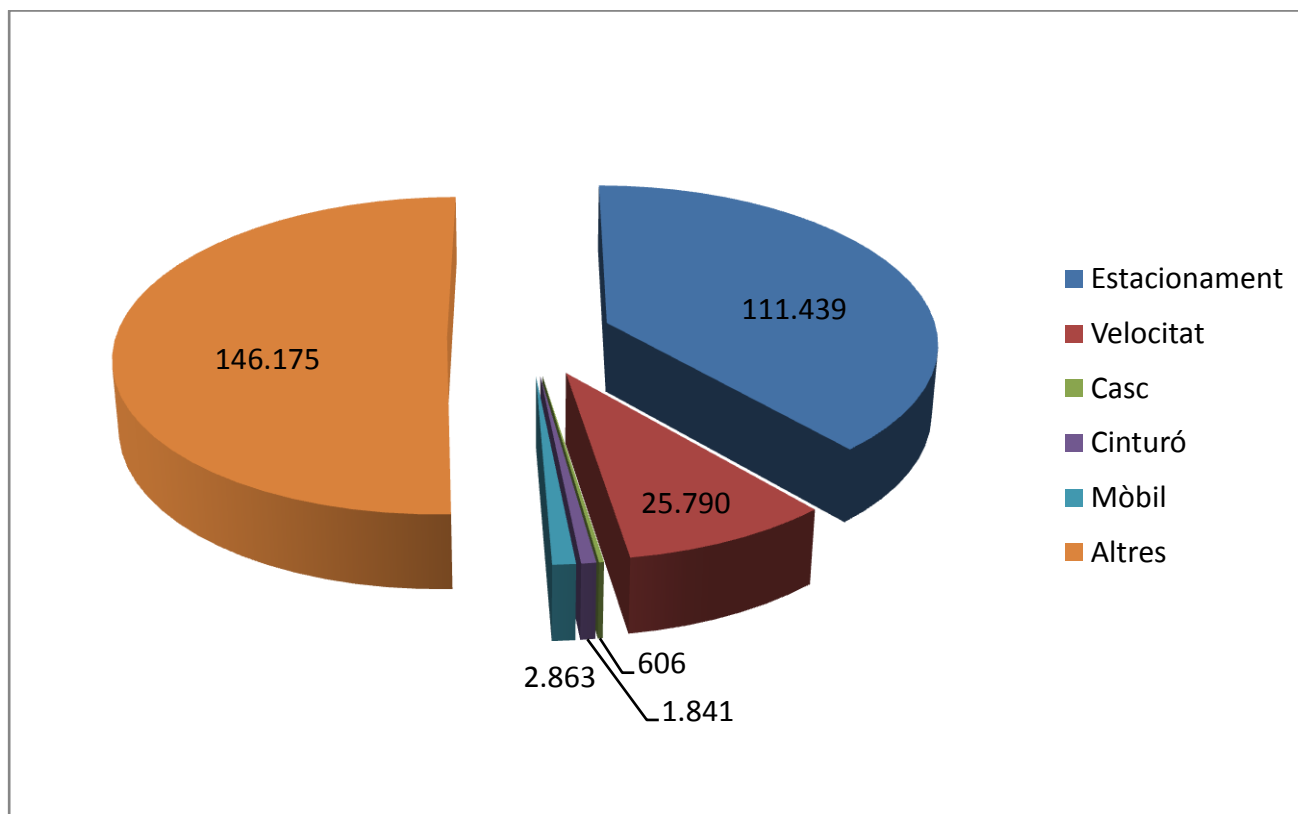


2.6. Qualitat del servei

	SI	NO
Mallorca		
Teniu qualque tipus de procediment de recepció de queixes i / o suggeriments	37	16
Menorca		
Teniu qualque tipus de procediment de recepció de queixes i / o suggeriments	7	1
Eivissa		
Teniu qualque tipus de procediment de recepció de queixes i / o suggeriments	2	3
Formentera		
Teniu qualque tipus de procediment de recepció de queixes i / o suggeriments	1	0
Illes Balears		
Teniu qualque tipus de procediment de recepció de queixes i / o suggeriments	47	20

3. SEGURETAT DEL TRÀNSIT

3.1. Tipologia de les denúncies formulades per les policies locals a la CAIB.



3.2. Tipologia de les denúncies per illes

MALLORCA	
Estacionament indegut	81.570
Excés de velocitat	24.819
No emprar casc de seguretat	358
No emprar cinturó de seguretat	1.381
Parlar amb telèfon mòbil	2.471
Altres denúncies	138.595
Total	249.194
MENORCA	
Estacionament indegut	9.750
Excés de velocitat	634
No emprar casc de seguretat	19
No emprar cinturó de seguretat	249
Parlar amb telèfon mòbil	132
Altres denúncies	4.700
Total	15.484
EIVISSA	
Estacionament indegut	17.677
Excés de velocitat	337
No emprar casc de seguretat	159
No emprar cinturó de seguretat	194
Parlar amb telèfon mòbil	247
Altres denúncies	2.834
Total	21.448
FORMENTERA	
Estacionament indegut	2.442
Excés de velocitat	0
No emprar casc de seguretat	70
No emprar cinturó de seguretat	17
Parlar amb telèfon mòbil	13
Altres denúncies	46
Total	2.588
Illes Balears	
Estacionament indegut	111.439
Excés de velocitat	25.790
No emprar casc de seguretat	606
No emprar cinturó de seguretat	1.841
Parlar amb telèfon mòbil	2.863
Altres denúncies	146.175
Denúncies tramitades a P.P.T	
TOTAL DENÚNCIES TRAMITADES	288.714

3.3. Immobilitzacions i retirades de vehicles

Mallorca	
Nombre de vehicles immobilitzats	1.834
Nombre de vehicles retirats	13.389
Menorca	
Nombre de vehicles immobilitzats	18
Nombre de vehicles retirats	631
Eivissa	
Nombre de vehicles immobilitzats	326
Nombre de vehicles retirats	9.920
Formentera	
Nombre de vehicles immobilitzats	8
Nombre de vehicles retirats	656
Illes Balears	
Nombre de vehicles immobilitzats	2.186
Nombre de vehicles retirats	24.596

3.4. Dades generals de trànsit a la CAIB

Nombre total d'etilòmetres propis i cedits per la CAIB o per la PPT	132
Nombre de controls d'etilometria realitzats	1.135
Nombre de cinemòmetres que disposeu propis	5
Nombre de cinemòmetres que disposeu cedits per la PPT	15
Nombre de conductors sancionats per conducció sota la influència de l'alcohol	696
Nombre de conductors sancionats per conducció sota la influència de drogues	75
Controls d'ús de sistemes de protecció realitzades casc, cinturó o elements de retenció infantil	953
Controls d'ús de telèfon mòbil	234
Controls de documentació de vehicles	1.784
Controls de transport escolar i de menors	150
Controls de verificació de tacògrafs	11
Controls de velocitat	1.327
Nombre de centres escolars	434
Quants de policies desenvolupen educació viària	104
Nombre de centres escolars on es realitzen programes d'educació viària.	289
Nombre de centres per adults on es realitzen programes d'educació viària	15
Altres centres on es realitzen programes d'educació viària	16
Estimació del nombre de persones que han passat per aquests programes	52.286

3.5. Víctimes en accidents de trànsit en vies urbanes per illes

Mallorca	2014	2015
Nombre d'implicats morts a 30 dies	24	39
Nombre d'implicats greus, menys greus i reservats	1.046	863
Totals	1.070	902

Menorca		
Nombre d'implicats morts a 30 dies	0	1
Nombre d'implicats greus, menys greus i reservats	164	189
Totals	164	190

Eivissa		
Nombre d'implicats morts a 30 dies	8	1
Nombre d'implicats greus, menys greus i reservats	710	624
Totals	718	625

Formentera		
Nombre d'implicats morts a 30 dies	0	1
Nombre d'implicats greus, menys greus i reservats	17	0
Totals	17	1

Total CAIB		
Nombre d'implicats morts a 30 dies	32	42
Nombre d'implicats greus, menys greus i reservats	1.937	1.676
Totals	1.969	1.718

3.6. Mapa d'intervencions de les policies locals per ràtio de més o menys de 10 accidents per cada 1.000 habitants.



3.7. Intervencions accidents de trànsit realitzats per la policia local per illes.

Mallorca	2014	2015
Nombre d'intervencions realitzades a accidents de trànsit	8.675	9.635
Col·laboracions intervencions altres vies	540	1.107
Totals	9.215	10.742
Menorca	2014	2015
Nombre d'intervencions realitzades a accidents de trànsit	797	778
Col·laboracions intervencions altres vies	191	117
Totals	988	895
Eivissa	2014	2015
Nombre d'intervencions realitzades a accidents de trànsit	1.594	1.839
Col·laboracions intervencions altres vies	465	306
Totals	2.059	2.145
Formentera	2014	2015
Nombre d'intervencions realitzades a accidents de trànsit	42	44
Col·laboracions intervencions altres vies	3	0
Totals	45	44
Conjunt de la comunitat autònoma	2014	2015
Nombre d'intervencions realitzades a accidents de trànsit	11.108	12.296
Col·laboracions intervencions altres vies	1.199	1.530
Totals	12.307	13.826

3.8. Intervencions penals en seguretat viària.

Mallorca	
Conducció sota influència begudes alcohòliques / drogues.	791
Detinguts per negativa a proves legalment establertes	27
Detinguts per excés de velocitat	10
Detinguts per conducció negligent i conducció temerària	13
Detinguts per circular sense permís de conducció	255
Menorca	
Conducció sota influència begudes alcohòliques / drogues	44
Detinguts per negativa a proves legalment establertes	3
Detinguts per excés de velocitat	0
Detinguts per conducció negligent i conducció temerària	0
Detinguts per circular sense permís de conducció	19
Eivissa	
Conducció sota influència begudes alcohòliques / drogues	239
Detinguts per negativa a proves legalment establertes	17
Detinguts per excés de velocitat	0
Detinguts per conducció negligent i conducció temerària	2
Detinguts per circular sense permís de conducció	53
Formentera	
Conducció sota influència begudes alcohòliques / drogues	6
Detinguts per negativa a proves legalment establertes	0
Detinguts per excés de velocitat	0
Detinguts per conducció negligent i conducció temerària	0
Detinguts per circular sense permís de conducció	4
Conjunt de les Illes Balears	
Conducció sota influència begudes alcohòliques / drogues	1.080
Detinguts per negativa a proves legalment establertes	47
Detinguts per excés de velocitat	10
Detinguts per conducció negligent i conducció temerària	15
Detinguts per circular sense permís de conducció	331

3.9. Estadística d'accidents de trànsit amb ciclistes implicats per Consells de Coordinació.

CONSELL DE COORDINACIÓ DE MENORCA Investigació d'accidents de trànsit (COMPETÈNCIA POLICIA LOCAL)	Alaior	Es Castell	Ciutadella	Ferrières	Mao	Es Mercadal	Es Migjorn	Sant Lluís	Total
Nombre d'accidents amb ciclistes implicats	0	0	12	0	8	0	0	1	21
Nombre de ciclistes morts com a conseqüència d'accident de trànsit fins a 30 dies posteriors a l'accident.	0	0	0	0	0	0	0	0	0
Nombre de ciclistes ferits de pronòstic molt greu com a conseqüència de patir un accident de trànsit	0	0	0	0	0	0	0	0	0
Nombre de ciclistes ferits de pronòstic greu com a conseqüència de patir un accident de trànsit	0	0	0	0	0	0	0	0	0
Nombre de ciclistes ferits de pronòstic menys greu com a conseqüència de patir un accident de trànsit	0	0	9	0	0	0	0	1	10
Nombre de ciclistes ferits de pronòstic reservat com a conseqüència de patir un accident de trànsit	0	0	3	0	8	0	0	0	11

CONSELL DE COORDINACIÓ PITIÜS Investigació d'accidents de trànsit (COMPETÈNCIA POLICIA LOCAL)	Eivissa	S. Antoni P.	Sant J. de L.	Sant Josep	Sta. Eulàlia	Formentera	Total
Nombre d'accidents amb ciclistes implicats	27	5	1	9	5	2	49
Nombre de ciclistes morts com a conseqüència d'accident de trànsit fins a 30 dies posteriors a l'accident.	0	0	0	0	0	0	0
Nombre de ciclistes ferits de pronòstic molt greu com a conseqüència de patir un accident de trànsit	0	0	0	0	0	0	0
Nombre de ciclistes ferits de pronòstic greu com a conseqüència de patir un accident de trànsit	2	1	0	0	2	0	5
Nombre de ciclistes ferits de pronòstic menys greu com a conseqüència de patir un accident de trànsit	0	4	0	7	3	2	16
Nombre de ciclistes ferits de pronòstic reservat com a conseqüència de patir un accident de trànsit	12	0	1	0	0	0	13

CONSELL DE COORDINACIÓ DE TRAMUNTANA Investigació d'accidents de trànsit (COMPETÈNCIA POLICIA LOCAL)	Andratx	Banyalbufar	Bunyola	Deià	Escorca	Esporles	Estellencs	Fornalutx	Puigpunyent	Sóller	Valldemossa	Total
Nombre d'accidents amb ciclistes implicats	1	0	4	3	48	1	0	0	0	17	1	75
Nombre de ciclistes morts com a conseqüència d'accident de trànsit fins a 30 dies posteriors a l'accident.	0	0	0	0	0	0	0	0	0	0	0	0
Nombre de ciclistes ferits de pronòstic molt greu com a conseqüència de patir un accident de trànsit	0	0	1	2	0	0	0	0	0	0	0	3
Nombre de ciclistes ferits de pronòstic greu com a conseqüència de patir un accident de trànsit	0	0	2	1	4	0	0	0	0	2	0	9
Nombre de ciclistes ferits de pronòstic menys greu com a conseqüència de patir un accident de trànsit	0	0	1	0	44	0	0	0	0	8	1	54
Nombre de ciclistes ferits de pronòstic reservat com a conseqüència de patir un accident de trànsit	0	0	0	0	0	1	0	0	0	6	0	7

CONSELL DE COORDINACIÓ DEL RAIGUER Investigació d'accidents de trànsit (COMPETÈNCIA POLICIA LOCAL)	Alaró	Binsalem	Campanet	Consell	Inca	Lloseta	Mancor Vall	Sta. Maria	Selva	Total
Nombre d'accidents amb ciclistes implicats	2	1	2	2	12	2	0	6	3	30
Nombre de ciclistes morts com a conseqüència d'accident de trànsit fins a 30 dies posteriors a l'accident.	0	0	0	0	0	0	0	0	0	0
Nombre de ciclistes ferits de pronòstic molt greu com a conseqüència de patir un accident de trànsit	0	0	0	0	2	0	0	0	0	2
Nombre de ciclistes ferits de pronòstic greu com a conseqüència de patir un accident de trànsit	0	0	1	0	1	0	0	1	0	3
Nombre de ciclistes ferits de pronòstic menys greu com a conseqüència de patir un accident de trànsit	0	1	0	2	5	2	0	0	2	12
Nombre de ciclistes ferits de pronòstic reservat com a conseqüència de patir un accident de trànsit	0	0	1	0	4	0	0	5	0	10

CONSELL DE COORDINACIÓ DEL NORD Investigació d'accidents de trànsit (COMPETÈNCIA POLICIA LOCAL)	Alcúdia	Búger	Sa Pobla	Sta. Margalida	Muro	Pollença	Total
Nombre d'accidents amb ciclistes implicats	6	0	25	8	5	8	52
Nombre de ciclistes morts com a conseqüència d'accident de trànsit fins a 30 dies posteriors a l'accident.	0	0	0	0	0	0	0
Nombre de ciclistes ferits de pronòstic molt greu com a conseqüència de patir un accident de trànsit	0	0	0	0	0	0	0
Nombre de ciclistes ferits de pronòstic greu com a conseqüència de patir un accident de trànsit	0	0	2	1	1	2	6
Nombre de ciclistes ferits de pronòstic menys greu com a conseqüència de patir un accident de trànsit	0	0	0	2	1	0	3
Nombre de ciclistes ferits de pronòstic reservat com a conseqüència de patir un accident de trànsit	4	0	1	2	3	4	14

CONSELL DE COORDINACIÓ DEL PLA Investigació d'accidents de trànsit (COMPETÈNCIA POLICIA LOCAL)	Algaida	Arany	Costitx	Lloret	Llubí	Maria Salut	Montuiri	Porrares	Petra	Sant Joan	Santa Eugènia	Sencelles	Sineu	Vilafranca	Total
Nombre d'accidents amb ciclistes implicats	0	0	2	0	0	0	0	0	0	0	1	6	2	0	11
Nombre de ciclistes morts com a conseqüència d'accident de trànsit fins a 30 dies posteriors a l'accident.	0	0	0	0	0	0	0	0	0	0	0	0	0	0	0
Nombre de ciclistes ferits de pronòstic molt greu com a conseqüència de patir un accident de trànsit	0	0	0	0	0	0	0	0	0	0	0	1	0	0	1
Nombre de ciclistes ferits de pronòstic greu com a conseqüència de patir un accident de trànsit	0	0	0	0	0	0	0	0	0	0	0	2	0	0	2
Nombre de ciclistes ferits de pronòstic menys greu com a conseqüència de patir un accident de trànsit	0	0	2	0	0	0	0	0	0	0	1	2	1	0	6
Nombre de ciclistes ferits de pronòstic reservat com a conseqüència de patir un accident de trànsit	0	0	0	0	0	0	0	0	0	0	0	1	0	0	1

CONSELL DE COORDINACIÓ METROPOLITÀ Investigació d'accidents de trànsit (COMPETÈNCIA POLICIA LOCAL)	Calvià	Llucmajor	Marratxí	Palma	Total
	Nombre d'accidents amb ciclistes implicats	12	18	9	
Nombre de ciclistes morts com a conseqüència d'accident de trànsit fins a 30 dies posteriors a l'accident.	0	0	0	0	0
Nombre de ciclistes ferits de pronòstic molt greu com a conseqüència de patir un accident de trànsit	0	0	0	0	0
Nombre de ciclistes ferits de pronòstic greu com a conseqüència de patir un accident de trànsit	1	0	1	7	9
Nombre de ciclistes ferits de pronòstic menys greu com a conseqüència de patir un accident de trànsit	9	9	6	139	163
Nombre de ciclistes ferits de pronòstic reservat com a conseqüència de patir un accident de trànsit	2	3	0	2	7

CONSELL DE COORDINACIÓ DEL SUD EST Investigació d'accidents de trànsit (COMPETÈNCIA POLICIA LOCAL)	Artà	Campos	Capdepera	Felanix	Manacor	Santanyí	Sant Llorenç	Ses Salines	Son Servera	Total
	Nombre d'accidents amb ciclistes implicats	7	2	2	0	15	2	6	2	
Nombre de ciclistes morts com a conseqüència d'accident de trànsit fins a 30 dies posteriors a l'accident.	0	0	0	0	0	0	0	0	0	0
Nombre de ciclistes ferits de pronòstic molt greu com a conseqüència de patir un accident de trànsit	0	0	0	0	0	0	0	0	0	0
Nombre de ciclistes ferits de pronòstic greu com a conseqüència de patir un accident de trànsit	0	0	0	0	2	1	0	0	0	3
Nombre de ciclistes ferits de pronòstic menys greu com a conseqüència de patir un accident de trànsit	4	0	0	0	12	1	4	1	1	23
Nombre de ciclistes ferits de pronòstic reservat com a conseqüència de patir un accident de trànsit	3	2	2	0	0	0	0	0	0	7

3.10. Activitats preventives en seguretat del trànsit.

Mallorca	
Controls d'ús de sistemes de protecció.	695
Controls d'ús de telèfon mòbil	132
Controls de documentació de vehicles	1.402
Controls de transport escolar i de menors	111
Controls de verificació de tacògraf	3
Controls de velocitat	1.002
Nombre de centres escolars	331
Policies que desenvolupen educació viària.	84
Nombre de centres escolars on es realitza educació viària.	214
Nombre de centres per adults on es realitzen programes d'educació viària	15
Altres centres on es realitzen programes d'educació viària	13
Estimació del nombre de persones que han passat per aquests programes	42.570
Menorca	
Controls d'ús de sistemes de protecció.	135
Controls d'ús de telèfon mòbil	70
Controls de documentació de vehicles	192
Controls de transport escolar i de menors	10
Controls de verificació de tacògraf	8
Controls de velocitat	178
Nombre de centres escolars	45
Policies que desenvolupen educació viària.	10
Nombre de centres escolars on es realitza educació viària.	24
Nombre de centres per adults on es realitzen programes d'educació viària	0
Altres centres on es realitzen programes d'educació viària	1
Estimació del nombre de persones que han passat per aquests programes	2.458
Eivissa	
Controls d'ús de sistemes de protecció.	114
Controls d'ús de telèfon mòbil	12
Controls de documentació de vehicles	170
Controls de transport escolar i de menors	26
Controls de verificació de tacògraf	0
Controls de velocitat	147
Nombre de centres escolars	54
Policies que desenvolupen educació viària.	9
Nombre de centres escolars on es realitza educació viària.	47
Nombre de centres per adults on es realitzen programes d'educació viària	0
Altres centres on es realitzen programes d'educació viària	2
Estimació del nombre de persones que han passat per aquests programes	7.258

Formentera	
Controls d'us de sistemes de protecció.	9
Controls d'us de telèfon mòbil	20
Controls de documentació de vehicles	20
Controls de transport escolar i de menors	3
Controls de verificació de tacògraf	0
Controls de velocitat	0
Nombre de centres escolars	4
Polícies que desenvolupen educació viària.	1
Nombre de centres escolars on es realitza educació viària.	4
Nombre de centres per adults on es realitzen programes d'educació viària	0
Altres centres on es realitzen programes d'educació viària	0
Estimació del nombre de persones que han passat per aquests programes	0
Total CAIB	
Controls d'us de sistemes de protecció.	953
Controls d'us de telèfon mòbil	234
Controls de documentació de vehicles	1.784
Controls de transport escolar i de menors	150
Controls de verificació de tacògraf	11
Controls de velocitat	1.327
Nombre de centres escolars	434
Polícies que desenvolupen educació viària.	104
Nombre de centres escolars on es realitza educació viària.	289
Nombre de centres per adults on es realitzen programes d'educació viària	15
Altres centres on es realitzen programes d'educació viària	16
Estimació del nombre de persones que han passat per aquests programes	52.286

4. SEGURETAT CIUTADANA

4.1. Dades globals

Denúncies tramitades de Seguretat Ciutadana Llei 1/92	
Nombre total de denúncies administratives Llei 1/92	3.910
Art. 25.1 Llei 1/92 per consum / tinença de drogues	1.607
Art. 26.a Llei 1/92 actes d'identificació	840
Art. 26.c Llei 1/92 documentació d'armes	32
Art. 26.d Llei 1/92 admissió de menors	12
Art. 26.e Llei 1/92 excés d'horaris o tancament	104
Art. 26.f Llei 1/92 irregularitats en els registres d'activitats	138
Art. 26.g Llei 1/92 exhibició d'objectes perillosos	42
Art. 26.h Llei 1/92 desobediència	232
Art. 26.i Llei 1/92 alteració de la seguretat col·lectiva	49
Art. 26.j Llei 1/92 altres infraccions	854
Nombre de controls específics de seguretat ciutadana realitzats	1.245
Denúncies tramitades per OOMM	
Total denúncies interposades per infraccions a les OOMM.	21.876
Actuacions Penals en Seguretat Ciutadana. (NO relacionades amb trànsit)	
Quants atestats/informes heu tramés directament al Jutjat	10.298
Quantes diligències heu iniciat i tramés a altres cossos i forces de seguretat	3.827
Quants de informes judicials heu realitzat.	11.953
Notificacions i gestions realitzades a requeriments dels jutjats (esbrinaments, desnonaments, etc.)	31.527
Actuacions amb Violència de Gènere	763
Actuacions Penals en Seguretat Ciutadana. detencions, (NO relacionades amb trànsit)	
Quants de detinguts heu tramés al Jutjat (no trànsit)	387
Quants de detinguts heu tramés a altres cossos i forces de seguretat (no trànsit)	847
Quants de detinguts heu posat en llibertat	342
Nombre de detinguts per delictes i faltes contra les persones	320
Nombre de detinguts contra la llibertat sexual	14
Nombre de detinguts contra el patrimoni	273
Nombre de detinguts contra l'ordre públic	158
Nombre de detinguts contra la seguretat col·lectiva	62
Nombre detinguts per altres actuacions Penals (no trànsit)	275
Detinguts per ordre de recerca i presentació	49
Detencions relacionades amb actuacions en Violència de Gènere	338
Junta Local de seguretat.	
Està constituïda la Junta Local de Seguretat amb Reglament Normatiu	SI: 40, NO: 27
Nombre de sessions de la Junta Local de Seguretat l'any 2012	40

4.2. Detencions globals CAIB.

CAIB	2014	2015	Diferència
Detinguts seguretat del trànsit	1.963	1.483	-24,45%
Detinguts seguretat ciutadana (no trànsit)	2.059	1.489	-27,68%
Nombre total de detinguts	4.022	2.972	-26,11%

4.3. Detencions. Tipologia dels delictes.

Mallorca	2014	2015
Contra les persones	410	275
Contra la llibertat sexual.	7	13
Contra el patrimoni.	341	241
Contra l'ordre públic.	165	136
Contra la seguretat col·lectiva.	105	60
Altres actuacions penals (no trànsit).	135	154
Ordre de recerca i presentació.	34	33
Detencions relacionades amb actuacions de violència de gènere.	353	282
Totals.....	1.550	1.194
Menorca	2014	2015
Contra les persones	5	28
Contra la llibertat sexual.	0	0
Contra el patrimoni.	8	6
Contra l'ordre públic.	17	1
Contra la seguretat col·lectiva.	0	0
Altres actuacions penals (no trànsit).	0	16
Ordre de recerca i presentació.	4	0
Detencions relacionades amb actuacions de violència de gènere.	8	15
Totals.....	42	66
Eivissa	2014	2015
Contra les persones	38	17
Contra la llibertat sexual.	0	1
Contra el patrimoni.	81	26
Contra l'ordre públic.	45	21
Contra la seguretat col·lectiva.	0	2
Altres actuacions penals (no trànsit).	250	104
Ordre de recerca i presentació.	7	16
Detencions relacionades amb actuacions de violència de gènere.	46	41
Totals.....	467	228

Formentera	2014	2015
Contra les persones	0	0
Contra la llibertat sexual.	0	0
Contra el patrimoni.	0	0
Contra l'ordre públic.	0	0
Contra la seguretat col·lectiva.	0	0
Altres actuacions penals (no trànsit).	0	1
Ordre de recerca i presentació.	0	0
Detencions relacionades amb actuacions de violència de gènere.	0	0
Totals.....	0	1

CAIB	2014	2015
Contra les persones	453	320
Contra la llibertat sexual.	7	14
Contra el patrimoni.	430	273
Contra l'ordre públic.	227	158
Contra la seguretat col·lectiva.	105	62
Altres actuacions penals (no trànsit).	385	275
Ordre de recerca i presentació.	45	49
Detencions relacionades amb actuacions de violència de gènere.	407	338
Totals.....	2.059	1.489

5. Telèfons, fax i adreces de les policies locals a les Illes Balears.

Municipi	Telèfon	Adreça	CP
Mallorca			
Alaró	971 510002	Plaça de la Vila, 17	07340
Alcúdia	971 545066	Carrer Bastió de Sant Ferran, 3	07400
Algaida	971 125335	Carrer del Rei, 6	07210
Andratx	971 628008	Avinguda de la Cúria, 3	07150
Ariany	971 561182	Carrer Major, 19	07529
Artà	971 829595	Plaça d'Espanya, 1	07570
Banyalbufar	971 148580	Plaça de la Vila,2	07191
Binissalem	971 511126	Plaça de la Concepció, 7	07350
Búger	971 516146	Plaça de la Constitució, 1	07311
Bunyola	971 613007	Plaça Sant Josep, 2	07110
Calvià	971 003300	Carrer d'Alacant, 36 (Pol. Son Bugadelles)	07180
Campanet	971 516005	Plaça Major, 24	07310
Campos	971 651626	Plaça Major, 1	07630
Capdepera	971 565463	Carrer Roses s/n	07580
Consell	971 142266	Plaça Major, 3	07330
Costitx	971 876068	Plaça de la Mare de Déu, 15	07144
Deià	971 639077	Carrer Porxo, 4	07179
Escorca	971 517005	Plaça Peregrins, 9	07315
Esporles	971 610909	Plaça de l'Ajuntament, 1	07190
Estellencs	971 618521	Carrer De sa Siquia, 4	07192
Felanitx	971 582200	Avinguda Ernest Mestre, 64	07200
Fornalutx	971 631901	Carrer Vicari Solivelles, 1	07109
Inca	871 914600	Plaça primer de maig, s/n	07300
Lloret de Vistalegre	971 524189	Carrer Costa des Pou, 3	07518
Lloseta	971 873016	Carrer Antoni Maura, 3	07360
Llubí	971 522002	Carrer Sant Feliu, 13	07430
Llucmajor	971 669000	Carrer Andalusia, s/n	07620
Manacor	971 550048	Avinguda del Parc, s/n	07500
Mancor de la Vall	971 501776	Plaça de l'Ajuntament, 1	07312
Maria de la Salut	971 100112	Plaça des Pou, 13	07519
Marratxí	971 604408	Carrer Celleters, 152 (Pol. Marratxí)	07141
Montuïri	971 644125	Plaça Major, 1	07230
Muro	971 537649	Carrer Ruiz Zorrilla, s/n	07440
Palma	971-225500	Carrer Son Dameto, 1	07013
Petra	971 830000	Carrer Font, 1	07520
Pollença	971 867404	Carrer de Munar, 16	07460
Porreres	971 101910	Plaça de la Vila, 17	07260
Puigpunyent	971 614455	Carrer Sa Travessia, 37	07194
Sa Pobla	971 862286	Plaça de la Constitució, 1	07420

Sant Joan	971 526003	Carrer Major, 61	07240
Sant Llorenç des Cardassar	971 810786	Plaça de l'Ajuntament, 1	07530
Santa Eugènia	971 074121	Plaça Bernat de Sta. Eugènia, 7	07142
Santa Margalida	971 850310	Plaça Enginyer Gabriel Roca	07450
Santa Maria del Camí	971 620131	Plaça de la Vila, 1	07320
Santanyí	971 653002	Plaça Major, 12	07650
Selva	971 515006	Plaça Major, 1	07313
Sencelles	971 872016	Plaça d'Espanya, 7	07140
Ses Salines	971 649311	Plaça Major, 1	07640
Sineu	971 520027	Carrer De Sant Francesc, 10	07510
Sóller	971 638441	Carrer Born, 1	07100
Son Servera	971 814076	Carrer Llorer, 3	07560
Valldemossa	971 612940	Carrer Coll Bardalet, s/n	07170
Vilafranca de Bonany	971 832216	Plaça Major, 1	07250
Menorca			
Alaior	971 371320	Carrer Major, 11	07730
Ciutadella	971 380787	Carretera ME-1, km. 43,7	07760
Es Castell	971 362747	Plaça de l'Esplanada, 5	07720
Es Mercadal	971 375251	Carrer Major, 16	07740
Es Migjorn Gran	971 370505	Carrer Mirada del Toro, 20	07749
Ferrieres	971 155177	Carrer de St. Bartomeu, 55	07750
Maó	971 363961	Plaça Constitució, 21	07701
Sant Lluís	971 151717	Plaça de la Creu, s/n	07710
Eivissa			
Eivissa	900 777092	Carrer Canàries, 35 (Edifici Sa Colomina)	07800
Sant Antoni de Portmany	971 340830	Avinguda de Portmany, 17	07820
Sant Joan de Labritja	971 333003	Carrer De l'Ajuntament, 4	07810
Sant Josep de la Talaia	971 800261	Carrer Bernat Toniet, núm. 7 - 13	07830
Santa Eulària des Riu	971 330841	Carrer Venda des Coloms, 10	07840
Formentera			
Formentera	971 322201	Plaça De la Constitució, 1	07860