



G CONSELLERIA
O PRESIDÈNCIA,
I FUNCIO PÚBLICA
B IIGUALTAT
/

MEMÒRIA D'ACTIVITATS de les Polícies Locals de les Illes Balears

2021

Institut de Seguretat Pública de les Illes Balears

Font: dades facilitades per les Polícies Locals de les Illes Balears

POLICIA LOCAL



Índex

INFORMACIÓ GENERAL SOBRE LA POLICIA LOCAL DE LES ILLES BALEARS

Distribució dels serveis policials a les Illes Balears	5
Distribució dels cossos de la policia local per illes	5
Mapa d'implantació de la policia local a les Illes Balears	6
Municipis de les Illes Balears amb cos de policia local per illes i categories	7
Municipis de les Illes Balears sense cos de policia local per illes i categories	10
Total efectius de les policies locals de les Illes Balears	10
Ratio d'agents en els municipis amb cos de policia local	11
Ratio d'agents en els municipis sense cos de policia local	12
Mapa de serveis de policia local segons ràtio per cada 1.000 habitants	13
Municipis de les Illes Balears i la distribució en funció del nombre d'agents per cada 1.000 habitants	14
Gràfica del nombre de policies per municipi	14
Piràmide d'edat dels diferents cossos de policia local de les Illes Balears	15
Gràfica per gènere	17
Parc mòbil. Nombre i tipologia dels vehicles policials	18
Armament i material de defensa	19
Material per a emergències mèdiques	20

REQUERIMENTS D'URGÈNCIA I ATENCIÓ AL CIUTADÀ

Policies que disposen de telèfon 092	21
Policies que disposen d'accés a l'112	21
Requeriments d'urgència dels ciutadans	22
Horaris d'atenció als ciutadans	23
Nombre de dependències policials	23
Qualitat del servei	24

SEGURETAT DEL TRÀNSIT

Tipologia de les denúncies formulades per les policies locals a les IB	25
Tipologia de les denúncies per illes	26
Immobilitzacions i retirades de vehicles	27
Dades generals de trànsit a les Illes Balears	27
Activitats preventives en seguretat del trànsit	28
Víctimes en accidents de trànsit en vies urbanes per illes	30
Mapa de la ratio d'intervencions de les PPLL per cada 1.000 habitants	31
Intervencions accidents de trànsit realitzats per la policia local per illes	32
Intervencions penals en seguretat viària	33
Estadística d'accidents de trànsit amb ciclistes implicats per Consells de Coordinació	34

SEGURETAT CIUTADANA

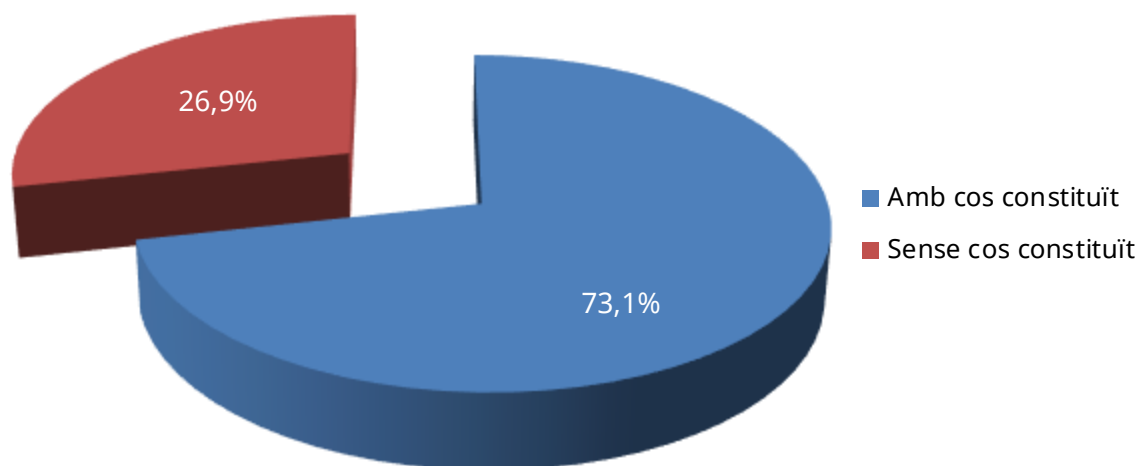
Seguretat ciutadana. Dades globals	38
Detencions globals en les Illes Balears	39
Detencions. Tipologia dels delictes	39

DENÚNCIES RELACIONADES AMB LA COVID-19

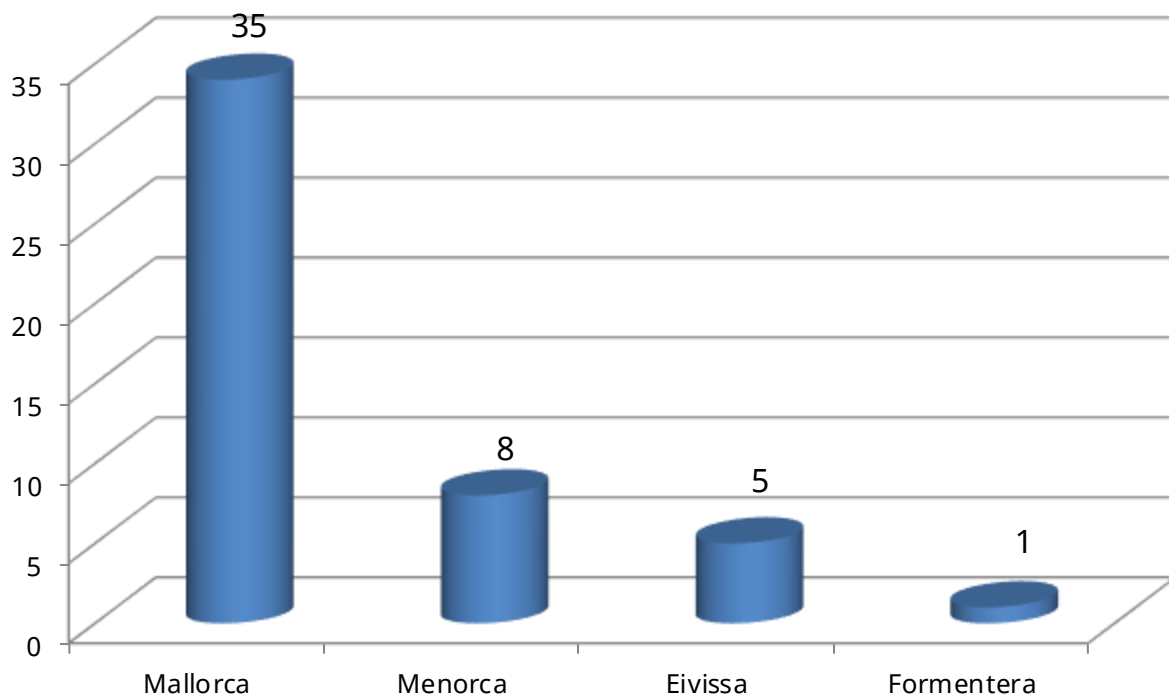
Denúncies per municipis	41
-------------------------	----

1. INFORMACIÓ GENERAL SOBRE LA POLICIA LOCAL DE LES ILLES BALEARS

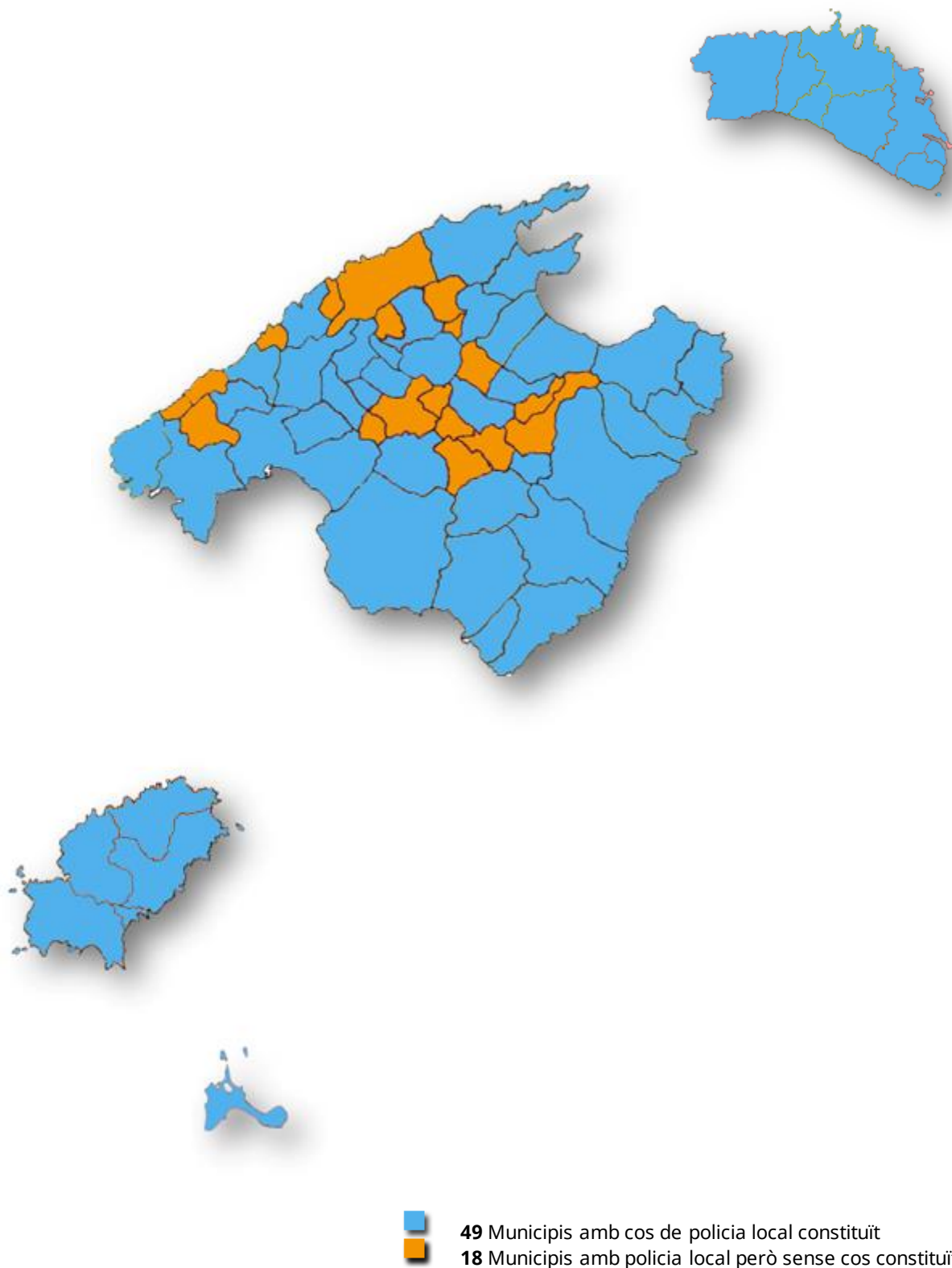
1.1.1. Distribució dels serveis policials a les Illes Balears



1.1.2. Distribució dels cossos de la policia local per illes



1.1.3. Mapa d'implantació de la policia local a les Illes Balears



1.1.4. Municipis amb cos de policia local. Plantilla per categories professionals a MALLORCA

	Intendents		Comissaris		Majors		Inspectors		Subinspectors		Oficials		Policies		Policies Auxiliars		2 ^a act. amb destinació		2 ^a act. Sense destinació	
	H	D	H	D	H	D	H	D	H	D	H	D	H	D	H	D	H	D	H	D
Alaró	0	0	0	0	0	0	0	0	0	0	1	0	6	2	0	0	1	0	0	0
Alcúdia	0	0	0	0	0	0	0	0	2	0	5	0	40	1	0	0	0	0	0	0
Algaida	0	0	0	0	0	0	0	0	0	0	1	0	5	0	0	0	0	0	0	0
Andratx	0	0	0	0	0	0	0	0	2	0	4	0	32	0	0	0	0	0	0	0
Artà	0	0	0	0	0	0	0	0	1	0	0	0	9	2	0	0	1	0	0	0
Binissalem	0	0	0	0	0	0	0	0	1	0	1	0	6	0	0	0	0	1	0	0
Bunyola	0	0	0	0	0	0	0	0	0	0	2	0	6	1	0	0	0	0	0	0
Calvià	0	0	0	0	2	0	4	0	7	1	23	2	125	15	0	0	1	0	1	0
Campos	0	0	0	0	0	0	0	0	0	0	5	0	20	1	0	0	2	1	0	0
Capdepera	0	0	0	0	0	0	0	0	2	0	6	0	29	1	0	0	0	0	0	0
Consell	0	0	0	0	0	0	0	0	0	0	1	0	2	0	0	0	0	0	0	0
Esporles	0	0	0	0	0	0	0	0	0	0	1	0	6	0	0	0	0	0	0	0
Felanitx	0	0	0	0	0	0	0	0	1	0	6	0	20	6	0	0	2	0	0	0
Inca	0	0	0	0	1	0	0	0	2	0	7	0	34	6	0	0	5	0	1	0
Lloseta	0	0	0	0	0	0	0	0	0	0	1	0	7	0	0	0	0	0	0	0
Llucmajor	0	0	0	0	0	0	1	0	3	0	7	0	72	9	0	0	7	0	1	0
Manacor	0	0	0	0	0	0	3	0	3	0	13	0	60	5	0	0	2	0	0	0
Maria de la Salut	0	0	0	0	0	0	0	0	0	0	1	0	2	0	0	0	1	0	0	0
Marratxí	0	0	0	0	0	0	1	0	0	0	6	1	42	8	0	0	0	0	0	0
Muro	0	0	0	0	0	0	0	0	1	0	1	0	11	0	0	0	2	0	0	0
Palma	1	0	4	1	5	0	6	0	17	0	49	3	576	62	0	0	11	0	7	0
Pollença	0	0	0	0	0	0	0	0	1	0	4	0	30	4	0	2	2	0	0	0
Porreres	0	0	0	0	0	0	0	0	0	0	0	0	4	0	0	0	0	0	0	0
Sa Pobla	0	0	0	0	0	0	0	0	1	0	4	0	9	0	0	0	3	0	0	0
Sant Llorenç des Cardassar	0	0	0	0	0	0	1	0	0	0	2	0	26	1	0	0	0	0	0	0
Santa Margalida	0	0	0	0	0	0	0	0	2	0	7	0	17	2	0	0	2	0	0	0
Santa Maria del Camí	0	0	0	0	0	0	0	0	0	0	2	0	7	2	0	0	0	0	0	0
Santanyí	0	0	0	0	0	0	0	0	0	0	6	0	18	2	0	0	2	0	0	0
Selva	0	0	0	0	0	0	0	0	0	0	1	0	3	0	0	0	0	0	0	0

Ses Salines	0	0	0	0	0	0	0	0	0	0	2	0	13	0	0	0	0	0	0	0
Sineu	0	0	0	0	0	0	0	0	0	0	2	0	3	0	0	0	0	0	0	0
Sóller	0	0	0	0	0	0	0	0	1	0	6	0	18	2	0	0	1	0	0	0
Son Servera	0	0	0	0	0	0	0	0	1	0	5	0	21	0	1	0	0	0	0	0
Valldemossa	0	0	0	0	0	0	0	0	0	0	1	0	7	0	0	0	0	0	0	1
Vilafranca de Bonany	0	0	0	0	0	0	0	0	0	0	1	0	2	0	0	0	0	0	0	0
TOTAL : 1.791	1	0	3	1	6	0	16	0	43	1	176	7	1.328	158	0	1	38	1	11	0

1.1.5. Municipis amb cos de policia local. Plantilla per categories professionals a MENORCA

	Intendents		Comissaris		Majors		Inspectors		Subinspectors		Officials		Policies		Policies Auxiliars		2ª act. Amb destinació		2ª act. Sense destinació	
	H	D	H	D	H	D	H	D	H	D	H	D	H	D	H	D	H	D	H	D
Alaior	0	0	0	0	0	0	0	0	1	0	4	1	12	0	0	0	1	1	0	0
Ciutadella	0	0	0	0	0	0	1	0	3	0	9	1	40	5	0	0	0	0	0	1
Es Castell	0	0	0	0	0	0	0	0	1	0	2	1	10	0	0	0	0	0	0	0
Es Mercadal	0	0	0	0	0	0	0	0	1	0	3	0	10	0	0	0	3	1	0	0
Es Migjorn Gran	0	0	0	0	0	0	0	0	0	0	0	0	1	1	0	0	1	0	0	0
Ferrerries	0	0	0	0	0	0	0	0	0	0	1	0	8	1	0	0	3	0	0	0
Maó	0	0	0	0	0	0	1	0	1	0	5	0	30	13	0	0	0	0	0	0
Sant Lluís	0	0	0	0	0	0	0	0	1	0	3	0	12	3	0	0	1	1	0	0
TOTAL : 199	0	0	0	0	0	0	2	0	8	0	27	3	123	23	0	0	9	3	0	1

1.1.6. Municipis amb cos de policia local. Plantilla per categories professionals a EIVISSA

	Intendents		Comissaris		Majors		Inspectors		Subinspectors		Oficials		Policies		Policies Auxiliars		2a act. Amb destinació		2a act. Sense destinació	
	H	D	H	D	H	D	H	D	H	D	H	D	H	D	H	D	H	D	H	D
Eivissa	0	0	0	0	0	0	1	0	3	0	11	3	58	5	0	0	0	0	0	0
Sant Antoni de Portmany	0	0	0	0	0	0	1	0	0	0	6	0	44	2	0	0	2	0	0	0
Sant Joan de Labritja	0	0	0	0	0	0	0	0	0	0	0	0	3	0	0	0	0	0	0	0
Sant Josep de sa Talaia	0	0	0	0	0	0	0	0	1	0	5	0	38	4	0	0	0	0	0	0
Santa Eulària des Riu	0	0	0	0	0	0	0	0	2	0	9	0	23	8	0	0	0	0	0	0
TOTAL : 229	0	0	0	0	0	0	2	0	6	0	31	3	166	19	0	0	2	0	0	0

1.1.7. Municipis amb cos de policia local. Plantilla per categories professionals a FORMENTERA

	Intendents		Comissaris		Majors		Inspectors		Subinspectors		Oficials		Policies		Policies Auxiliars		2a act. Amb destinació		2a act. Sense destinació	
	H	D	H	D	H	D	H	D	H	D	H	D	H	D	H	D	H	D	H	D
Formentera Total: 17	0	0	0	0	0	0	0	0	0	0	2	0	11	2	0	0	0	0	1	1

1.1.8. Municipis amb policia local però sense cos constituït. Plantilla per categories professionals a MALLORCA

	Oficials		Policies		Policies Auxiliars		2ª act. Amb destinació		2ª act. Sense destinació	
	H	D	H	D	H	D	H	D	H	D
Ariany	0	0	0	0	1	0	0	0	0	0
Banyalbufar										
Búger	0	0	1	0	0	0	0	0	0	0
Campanet	0	0	3	0	0	0	0	0	0	0
Costitx	0	0	1	0	0	0	0	0	0	0
Deià	0	0	3	0	0	0	0	0	0	0
Escorca	0	0	0	0	0	0	0	0	1	0
Estellencs										
Fornalutx	0	0	2	0	0	0	0	0	0	0
Lloret de Vistalegre	0	0	2	0	0	0	0	0	0	0
Llubí	0	0	2	0	1	0	0	0	0	0
Mancor de la Vall	0	0	1	0	0	0	0	0	0	0
Montuïri	0	0	2	0	0	0	0	0	0	0
Petra	0	0	3	0	0	0	0	0	0	0
Puigpunyent	0	0	2	0	0	0	0	0	0	0
Sant Joan	0	0	1	0	0	0	0	0	0	0
Santa Eugènia	0	0	2	0	0	0	0	0	0	0
Sencelles	1	0	2	1	0	0	0	0	0	0
TOTAL : 32	1	0	27	1	2	0	0	0	1	0

(*) Banyalbufar i Estellencs no varen tenir policia local en 2020 i no han presentat la memòria.

1.1.9. Total efectius en les Illes Balears

	Intendents		Comissaris		Majors		Inspectors		Subinspectors		Oficials		Policies		Policies Auxiliars		2ª act. Amb destinació		2ª act. Sense destinació	
	H	D	H	D	H	D	H	D	H	D	H	D	H	D	H	D	H	D	H	D
TOTAL : 2.268	1	0	3	1	6	0	20	0	57	1	237	13	1.655	203	2	1	49	4	13	2

1.1.10. Ratio d'agents per cada 1.000 habitants en els municipis amb cos de policia local i menys de 20.000 habitants *

Municipis	Habitants	Ratio
Alaior	9.477	2,11
Alaró	5.741	1,74
Algaida	5.963	0,84
Andratx	11.571	2,85
Artà	7.984	1,50
Binissalem	8.895	1,01
Bunyola	7.037	1,14
Campos	11.425	2,36
Capdepera	12.003	2,33
Consell	4.243	0,71
Es Castell	7.530	1,86
Es Mercadal	5.444	3,31
Es Migjorn Gran	1.500	2,00
Esporles	5.134	1,17
Felanitx	18.164	2,09
Ferrerries	4.892	2,66
Formentera	11.708	1,28
Lloseta	6.250	1,60
Maria de la Salut	2.242	0,89
Muro	7.515	2,53
Pollença	16.969	2,53
Porreres	5.624	1,07
Sa Pobla	13.873	1,23
Sant Joan de Labritja	6.635	0,45
Sant Llorenç des Cardassar	8.920	4,15
Sant Lluís	6.877	3,05
Santa Margalida	12.767	0,94
Santa Maria del Camí	7.507	1,60
Santanyí	12.342	2,27
Selva	4.126	0,97
Ses Salines	5.010	3,19
Sineu	4.122	0,97
Sóller	13.491	2,15
Son Servera	11.835	2,62
Valldemossa	2.042	2,45
Vilafranca de Bonany	3.558	0,84

(*) D'acord amb el Decret 40/2019: La ràtio recomanable és d'1,7 policies per cada 1.000 habitants, calculada posant en relació la població INE a data 1/1/2021 amb la plantilla de policia local (excepte els agents en segona activitat sense destí)

1.1.11. Ratio d'agents per cada 1.000 habitants en els municipis amb cos de policia local i més de 20.000 habitants *

Municipis	Habitants	Ratio
Alcúdia	20.651	2,28
Calvià	51.567	3,49
Ciutadella	30.638	1,93
Eivissa	50.643	1,60
Inca	33.726	1,63
Llucmajor	38.224	2,54
Manacor	44.809	1,94
Maó	29.578	1,69
Marratxí	38.357	1,49
Palma	419.366	1,91
Sant Antoni de Portmany	27.205	2,02
Sant Josep de sa Talaia	28.299	1,70
Santa Eulària des Riu	40.038	1,05

(*) D'acord amb el Decret 40/2019: La ràtio recomanable és d'1,5 policies per cada 1.000 habitants, calculada posant en relació la població INE a data 1/1/2021 amb la plantilla de policia local (excepte els agents en segona activitat sense destí)

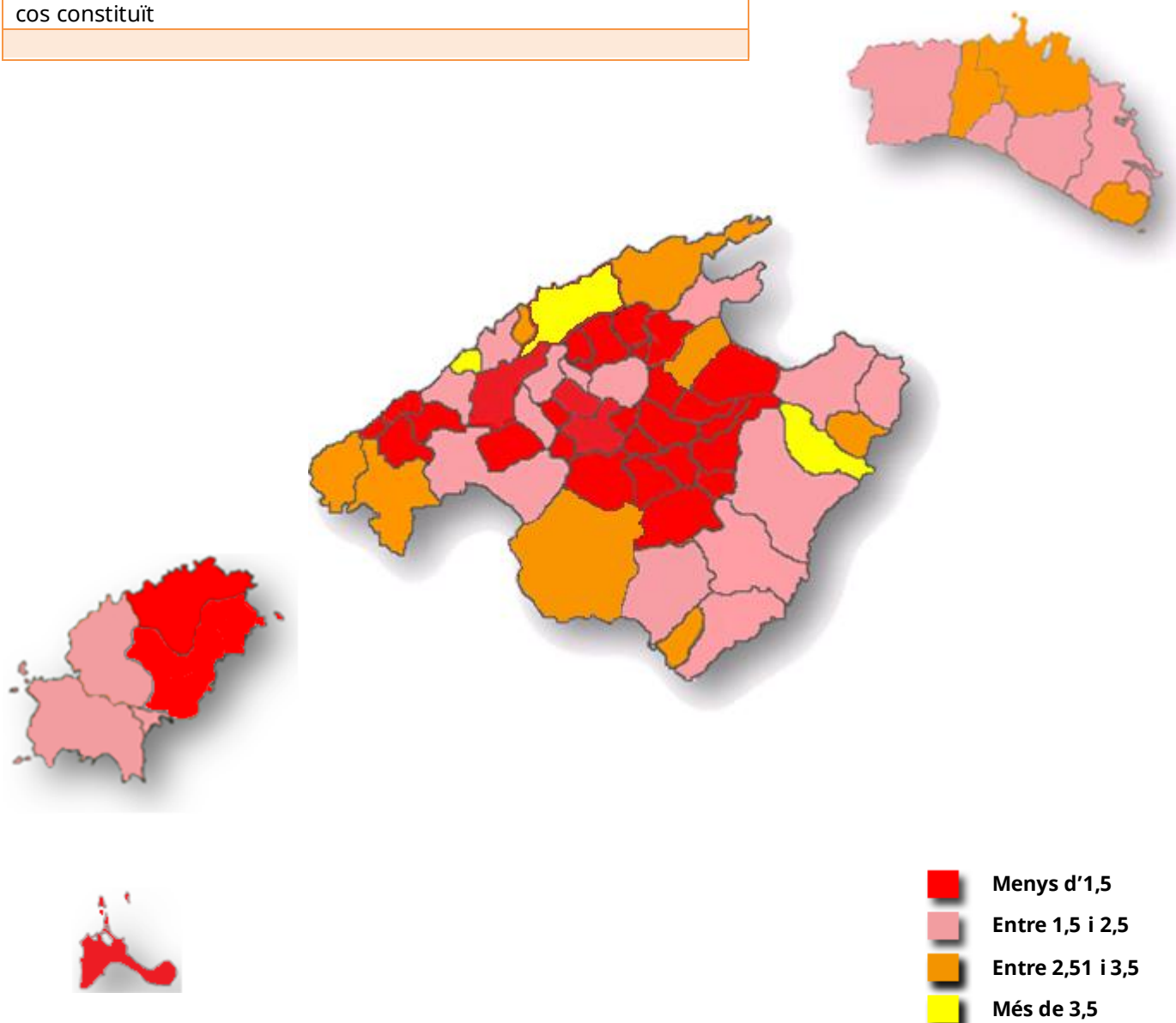
1.1.12. Ratio d'agents per cada 1.000 habitants en els municipis amb policia local però sense cos constituït *

Municipis	Habitants	Ràtio
Ariany	897	1,11
Banyalbufar	542	0,00
Búger	1.084	0,92
Campanet	2.684	1,12
Costitx	1.379	0,73
Deià	674	4,45
Escorca	181	5,52
Estellencs	326	0,00
Fornalutx	682	2,93
Lloret de Vistalegre	1.465	1,37
Llubí	2.385	1,26
Mancor de la Vall	1.569	0,64
Montuïri	3.087	0,65
Petra	3.028	0,99
Puigpunyent	2.057	0,97
Sant Joan	2.185	0,46
Santa Eugènia	1.724	1,16
Sencelles	3.542	1,13

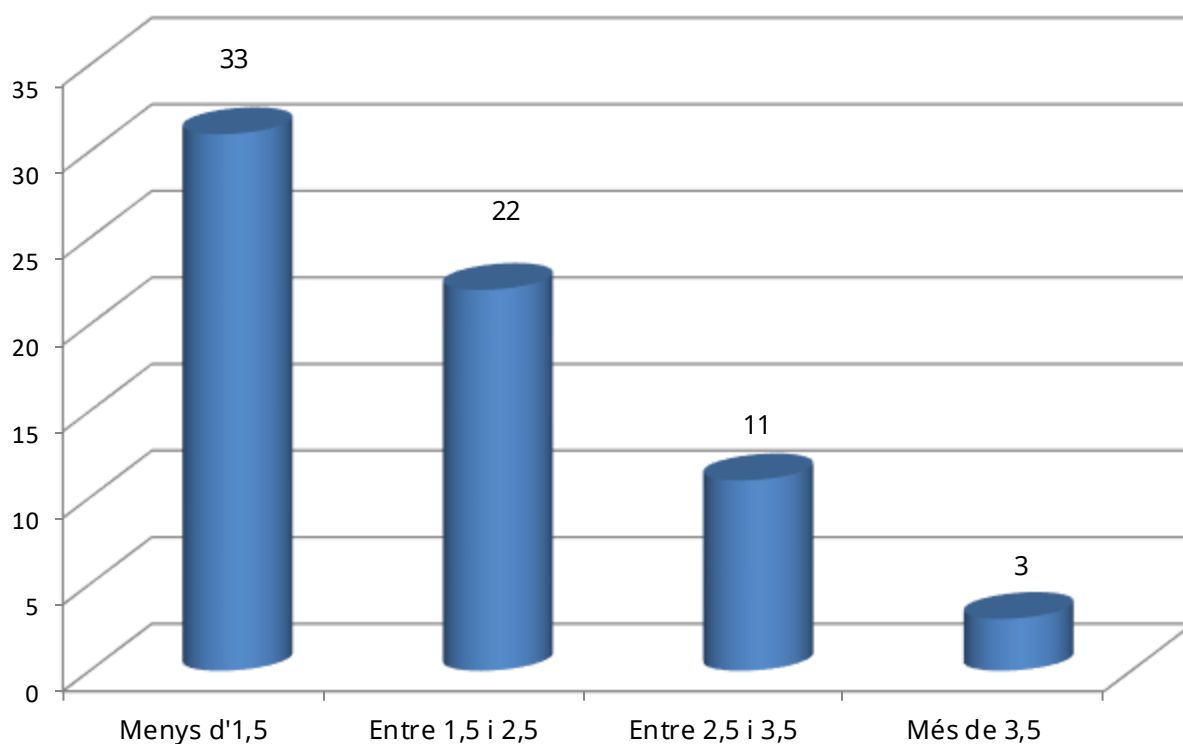
(*) El Decret 40/2019 no estableix una ràtio mínima pels municipis amb policia local però sense cos constituït. No obstant això, a títol informatiu es calcula la ràtio posant en relació la població INE a data 1/1/2021 amb la plantilla de policia local (excepte els agents en segona activitat sense destí)

1.1.13. Mapa de serveis de policia local segons la ràtio d'agents per cada 1.000 hab.

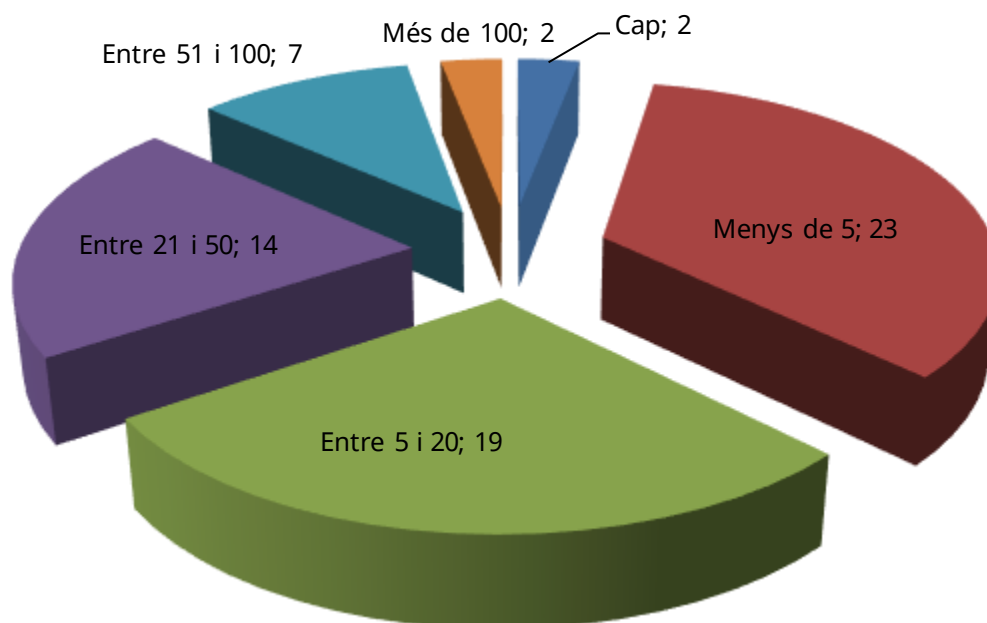
Conjunt de la CAIB	Ràtio
Ràtio mitjana dels municipis amb més de 20.000 habitants i amb cos de policia local	1,91
Ràtio mitjana dels municipis amb menys de 20.000 habitants i amb cos de policia local	1,74
Ràtio mitjana dels municipis amb policia local però sense cos constituït	1,24



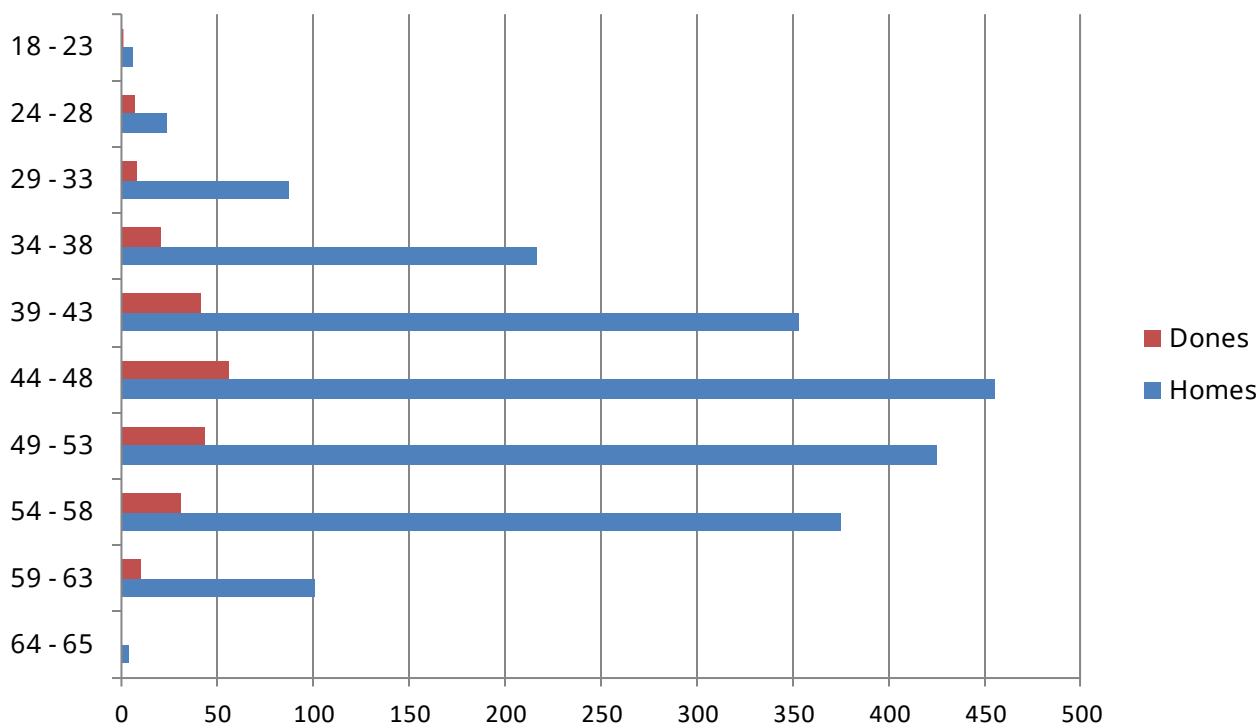
1.1.14. Municipis de les Illes Balears i la seva distribució en funció del nombre d'agents per cada 1.000 habitants



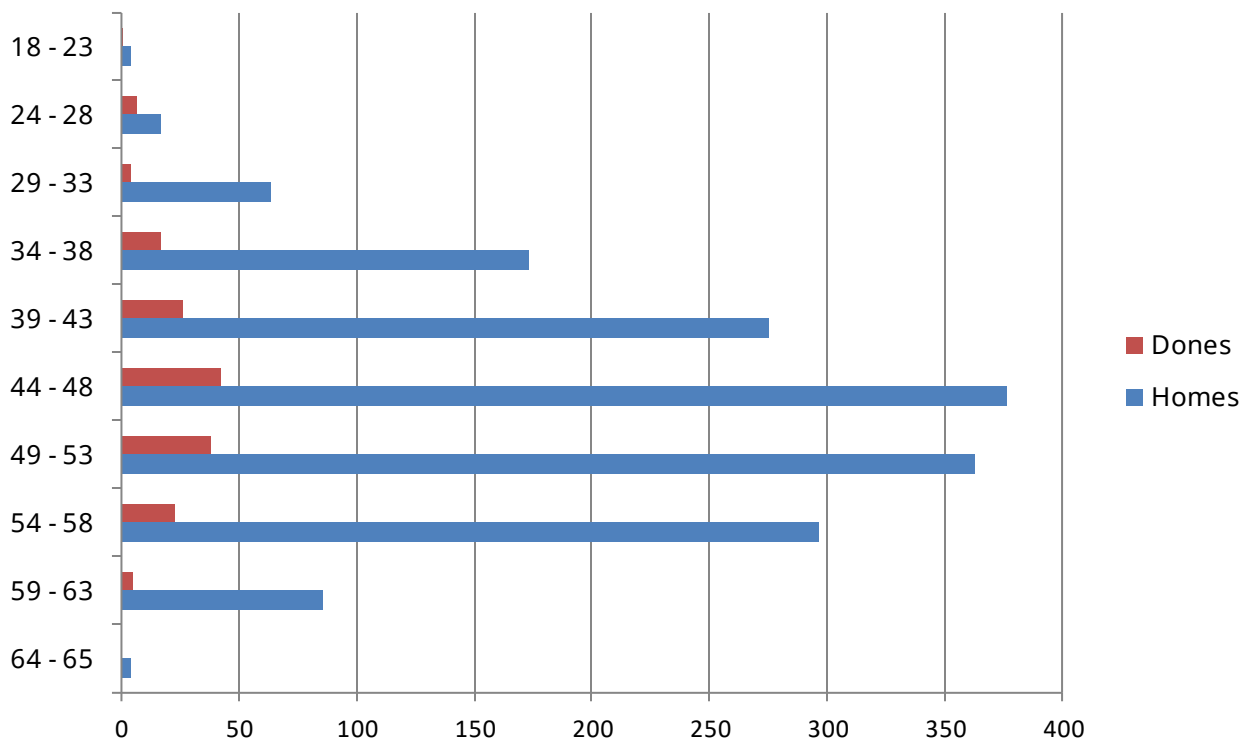
1.1.15. Gràfica del nombre de policies per municipi



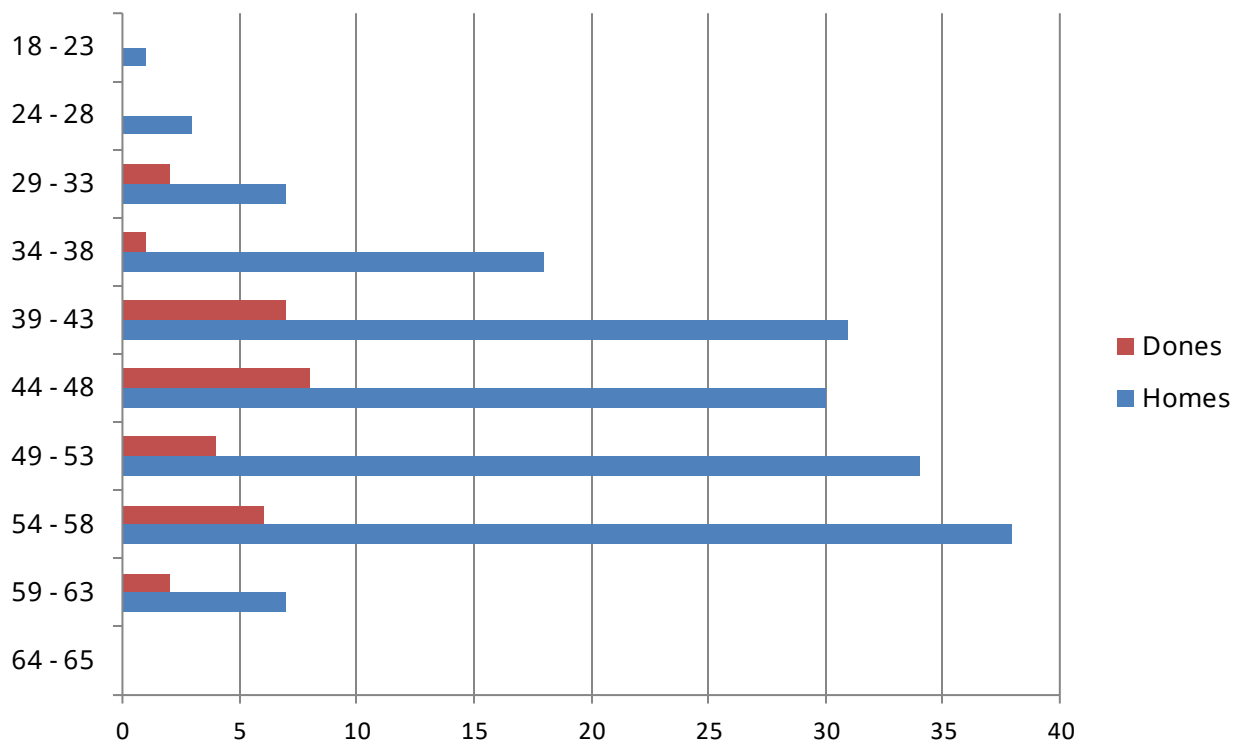
1.2.1. Piràmide d'edat dels cossos de policia local de les Illes Balears



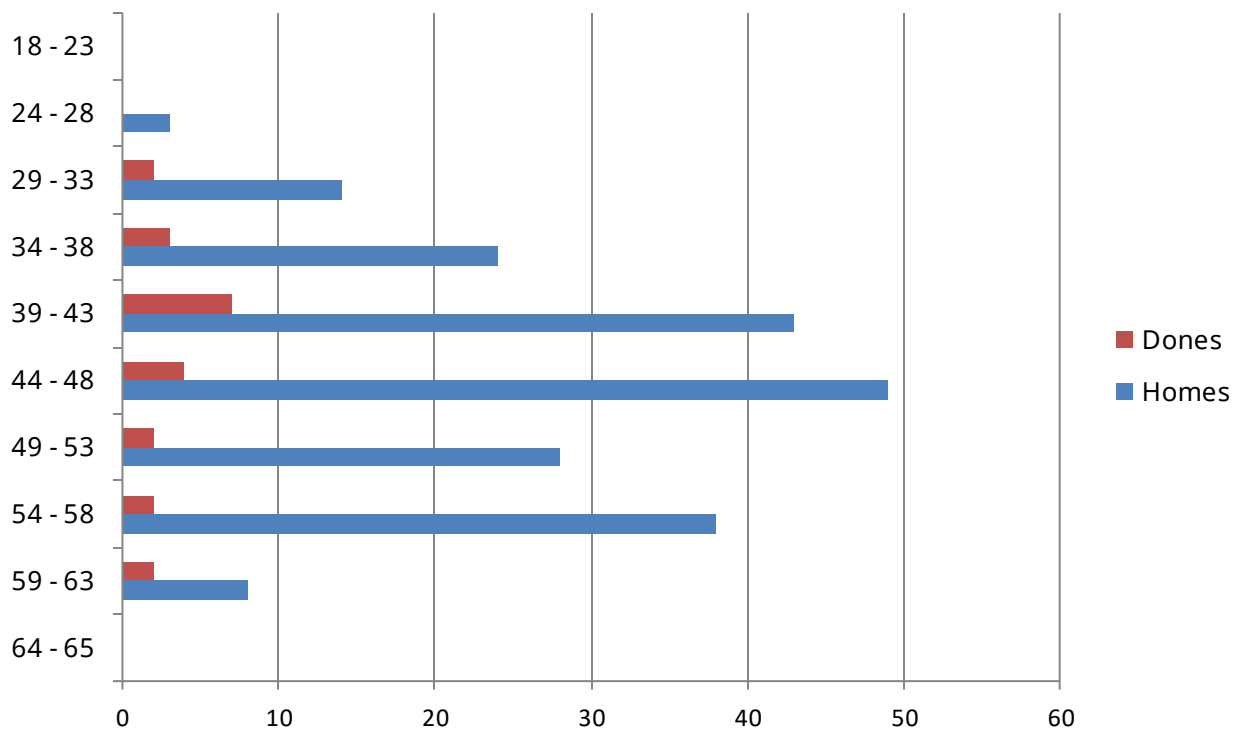
1.2.2. Piràmide d'edat dels cossos de policia local de Mallorca



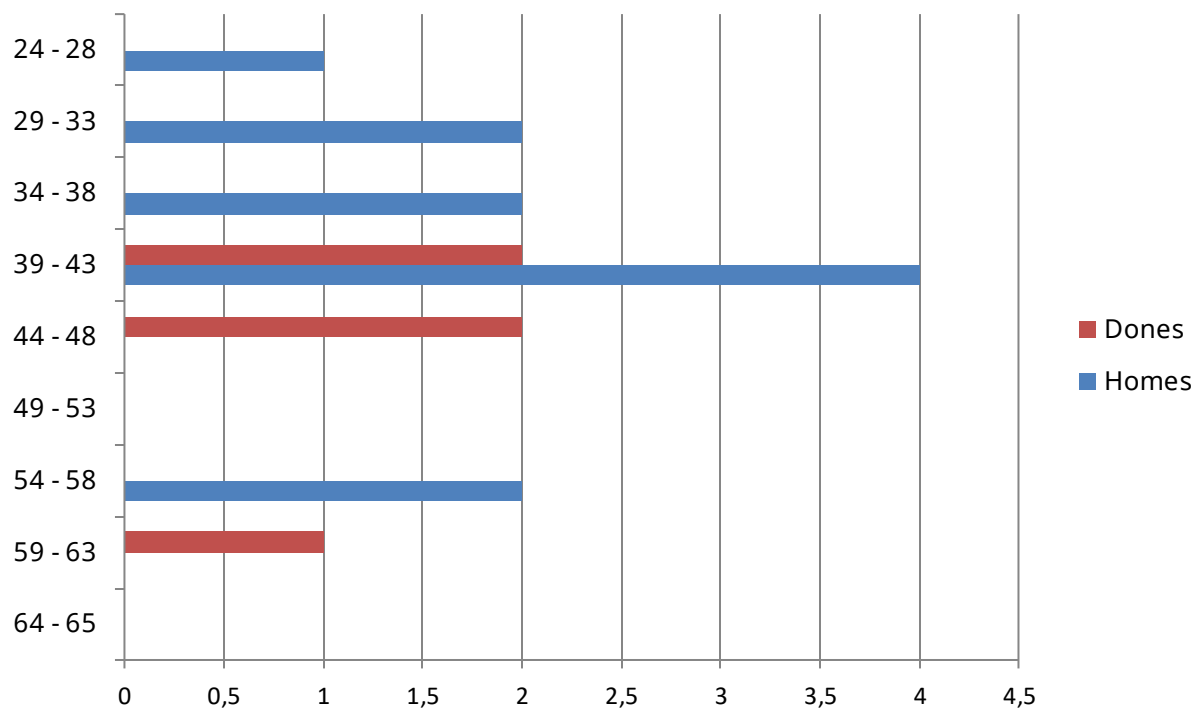
1.2.3. Piràmide d'edat dels cossos de policia local de Menorca



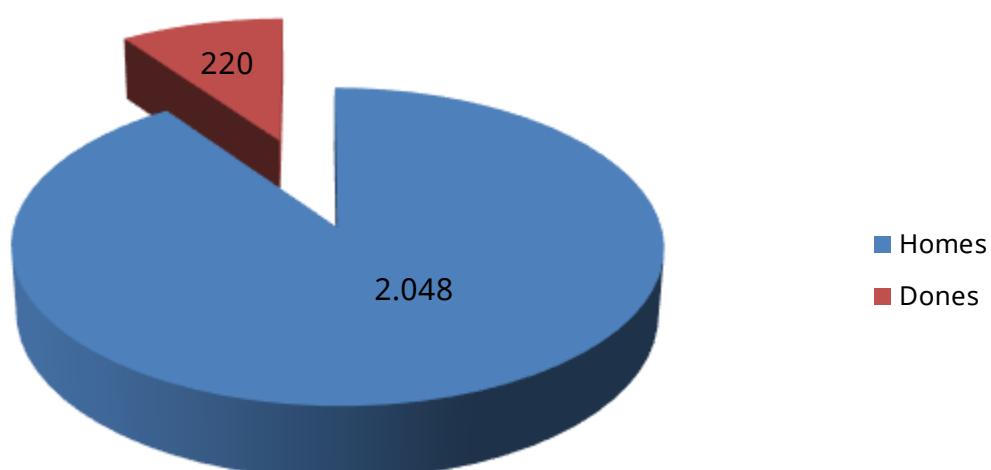
1.2.4. Piràmide d'edat dels cossos de policia local d'Eivissa



1.2.5. Piràmide d'edat dels cos de policia local de Formentera

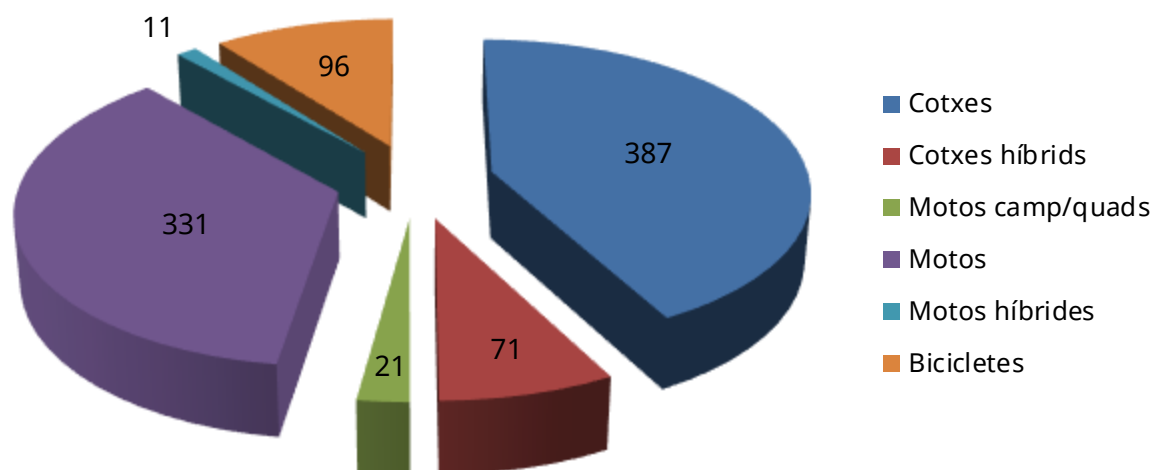


1.2.6. Gràfica per gènere



1.3. Parc mòbil. Nombre i tipologia dels vehicles policials

Vehicles

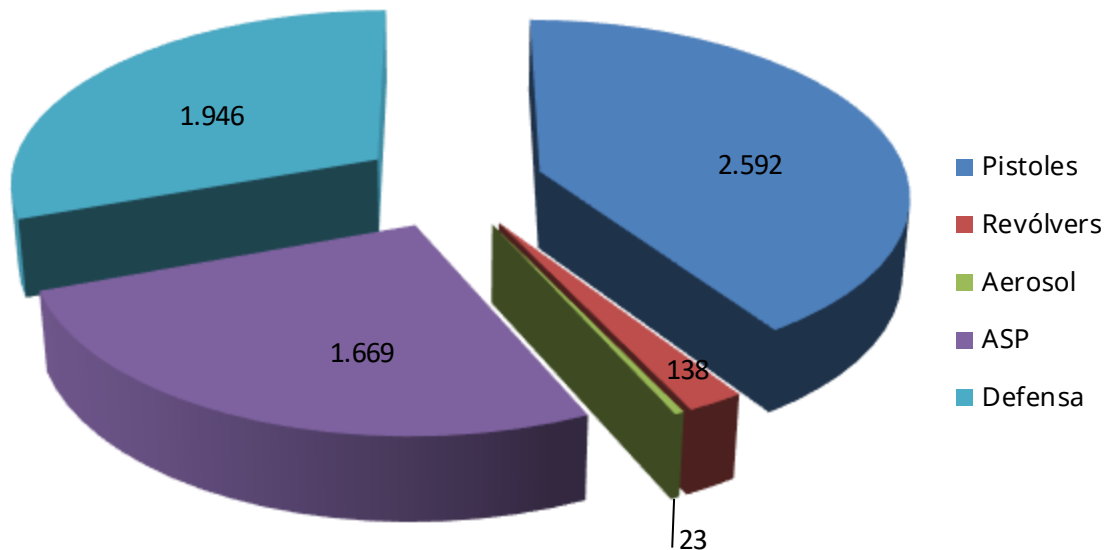


Mallorca			
Correspon un vehicle per cada	2,63	agents.	En total hi ha 694 vehicles
Menorca			
Correspon un vehicle per cada	2,46	agents.	En total hi ha 81 vehicles
Eivissa			
Correspon un vehicle per cada	1,72	agents.	En total hi ha 133 vehicles
Formentera			
Correspon un vehicle per cada	2,12	agents.	En total hi ha 8 vehicles
Illes Balears			
Correspon un vehicle per cada	2,48	agents.	En total hi ha 916 vehicles

Antiguitat mitja dels vehicles amb motor de combustió interna		
	Cotxes	Motos
Mallorca	8	7
Menorca	8	9
Eivissa	6	4
Formentera	8	5
Illes Balears	8	7

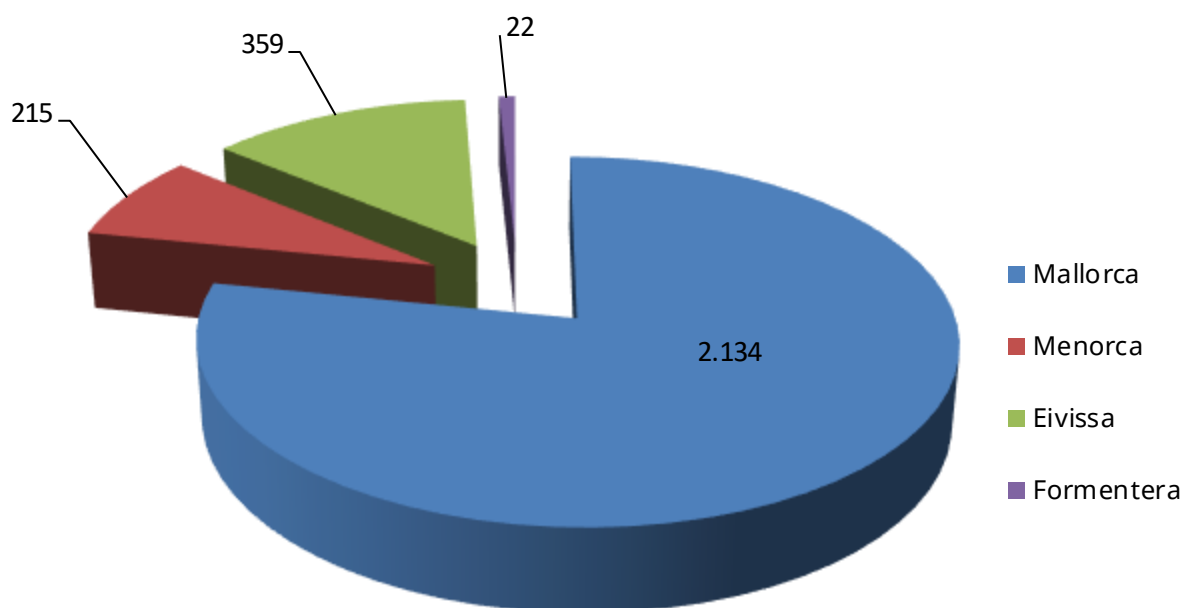
*De la resta de tipus de vehicles no és pot calcular una mitjana representativa ja que no hi ha prou municipis que en tinguin

1.4. Armament i material de defensa



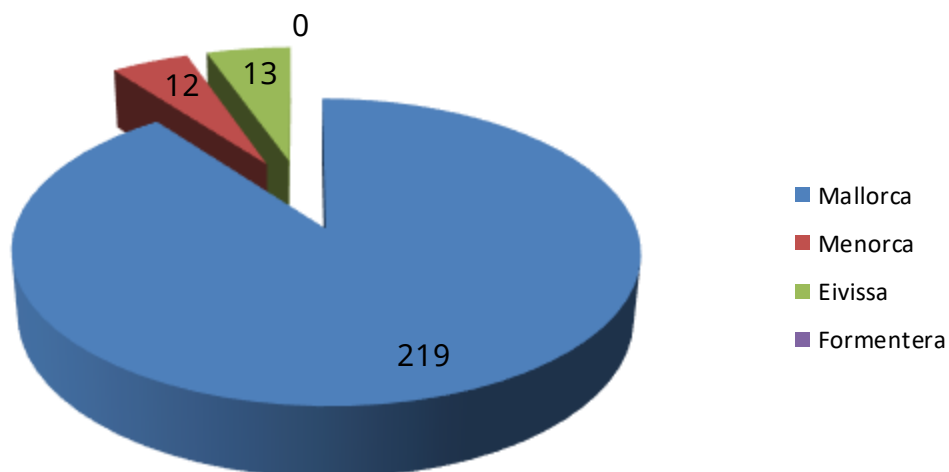
(*) Només les armes oficials dels policies locals

Armes de Foc per Illes

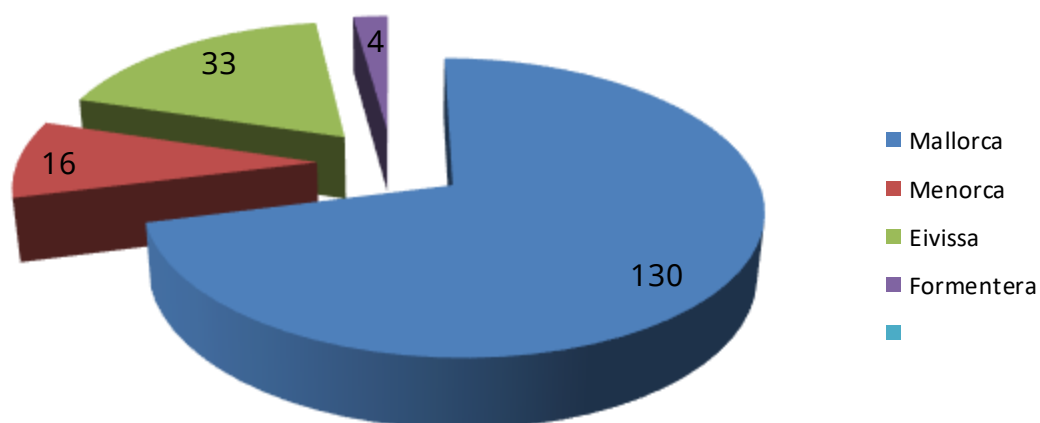


1.5.1. Material per a emergències mèdiques

Oxidoc



Desfibrilador

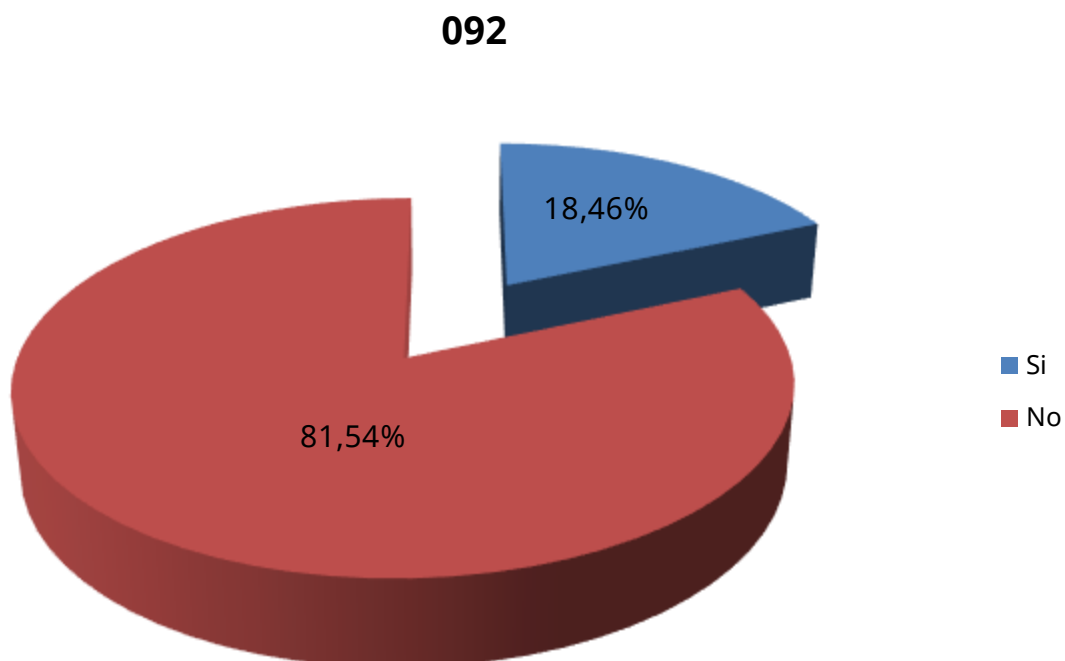


1.5.2. Agents formats per utilitzar el desfibril·lador:

Mallorca	Menorca	Eivissa	Formentera
728	163	163	15

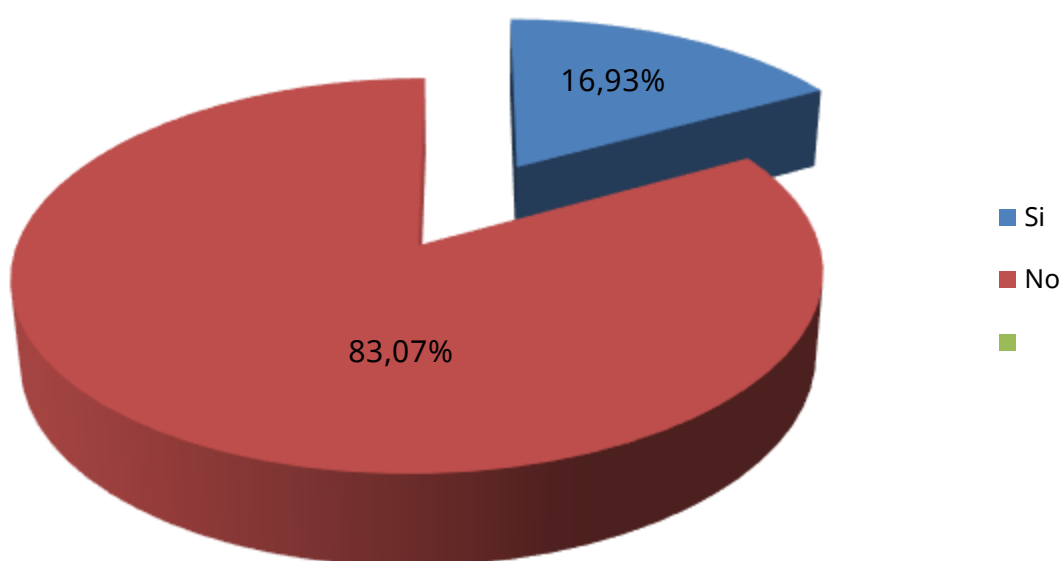
2. REQUERIMENTS D'URGÈNCIA I ATENCIÓ AL CIUTADÀ

2.1. Polícies que disposen de telèfon 092



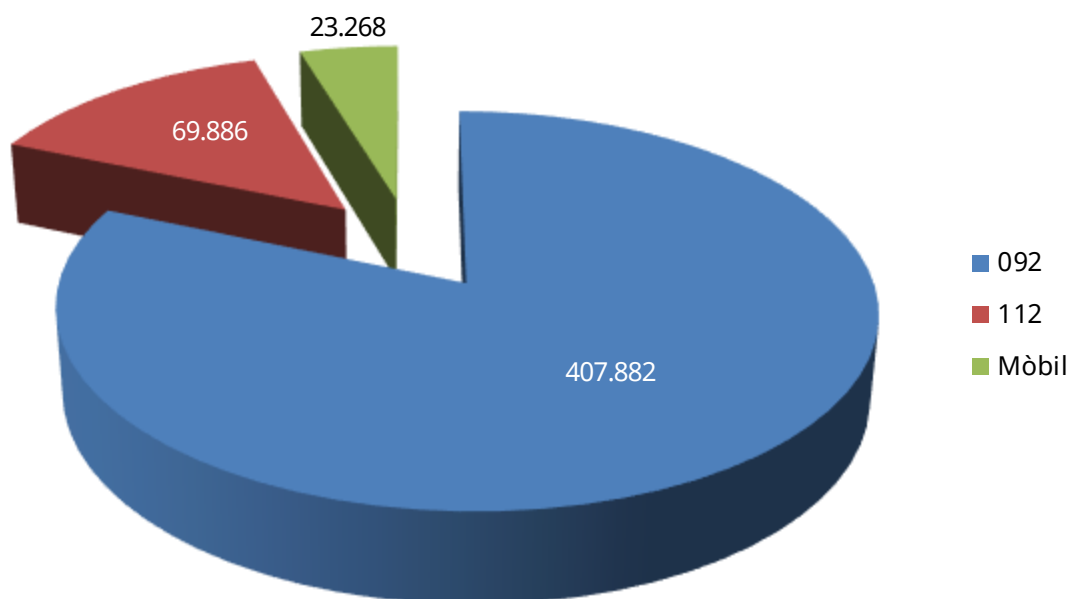
2.2. Polícies que disposen de connexió informàtica al Servei d'emergències 112

Connexió informàtica a 112



(*) No s'ha computat Banyalbufar ni Estellencs perquè no han presentat la memòria

2.3. Requeriments d'urgència dels ciutadans



Mallorca	
Cridades rebudes a la policia local	258.028
Cridades rebudes al 112	53.256
Cridades rebudes al telèfon mòbil policia	22.002
Menorca	
Cridades rebudes a la policia local	105.364
Cridades rebudes al 112	7.724
Cridades rebudes al telèfon mòbil policia	534
Eivissa	
Cridades rebudes a la policia local	44.041
Cridades rebudes al 112	8.317
Cridades rebudes al telèfon mòbil policia	709
Formentera	
Cridades rebudes a la policia local	449
Cridades rebudes al 112	589
Cridades rebudes al telèfon mòbil policia	23
Illes Balears	
Cridades rebudes a la policia local	407.882
Cridades rebudes al 112	69.886
Cridades rebudes al telèfon mòbil policia	23.268

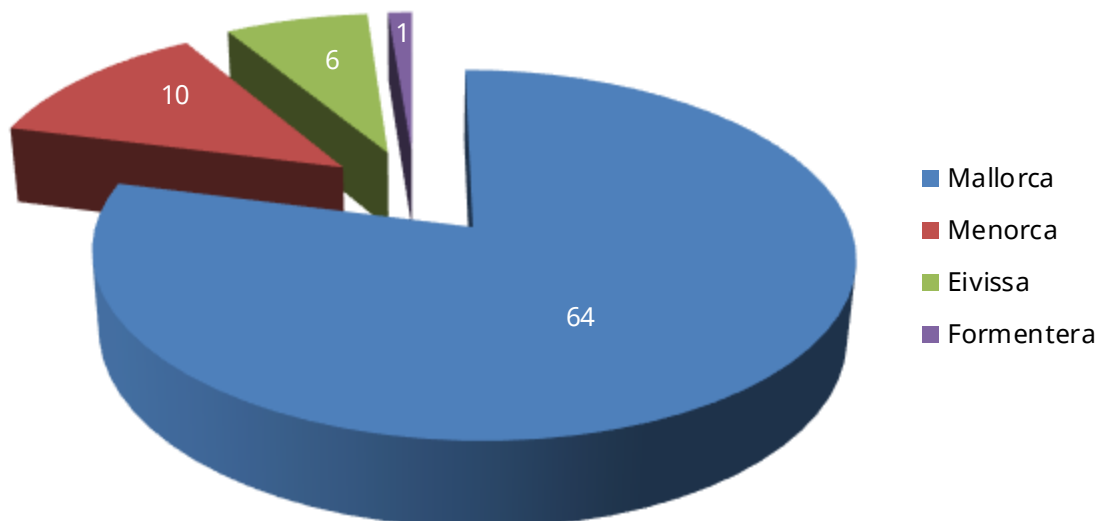
2.4. Horaris d'atenció

Mallorca	SI	NO
Plantilles que garanteixen un servei d'atenció de 24 hores contínues.	21	30
Menorca		
Plantilles que garanteixen un servei d'atenció de 24 hores contínues.	6	2
Eivissa		
Plantilles que garanteixen un servei d'atenció de 24 hores contínues.	4	1
Formentera		
Plantilles que garanteixen un servei d'atenció de 24 hores contínues.	0	1
Illes Balears		
Plantilles que garanteixen un servei d'atenció de 24 hores contínues.	31	34

No s'han computat Banyalbufar ni Estellencs perquè no ha presentat la memòria

2.5. Nombre de dependències policials

Dependències



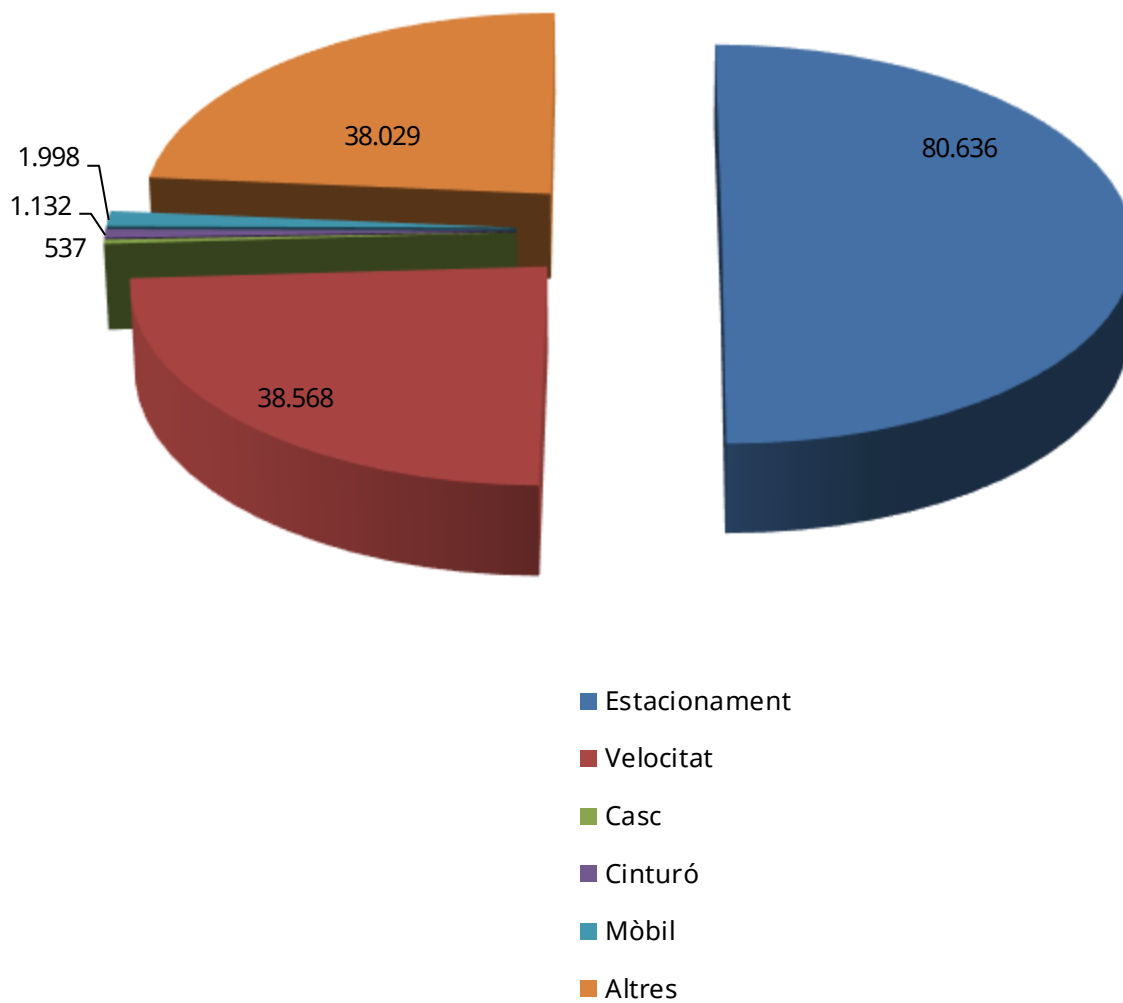
2.6. Qualitat del servei

Mallorca	SI	NO
Teniu qualque tipus de procediment de recepció de queixes i / o suggeriments	43	8
Menorca		
Teniu qualque tipus de procediment de recepció de queixes i / o suggeriments	8	0
Eivissa		
Teniu qualque tipus de procediment de recepció de queixes i / o suggeriments	5	0
Formentera		
Teniu qualque tipus de procediment de recepció de queixes i / o suggeriments	0	1
Illes Balears		
Teniu qualque tipus de procediment de recepció de queixes i / o suggeriments	56	9

No s'han computat Banyalbufar ni Estellencs perquè no ha presentat la memòria

3. SEGURETAT DEL TRÀNSIT

3.1.1. Tipologia de les denúncies formulades per les policies locals a les Illes Balears



3.1.2. Tipologia de les denúncies per illes

Mallorca	
Estacionament indegut	55.031
Excés de velocitat	34.675
No emprar casc de seguretat	246
No emprar cinturó de seguretat	538
Parlar amb telèfon mòbil	1.134
Altres denúncies	27.729
Total.....	119.353
Menorca	
Estacionament indegut	6.290
Excés de velocitat	1.818
No emprar casc de seguretat	30
No emprar cinturó de seguretat	85
Parlar amb telèfon mòbil	57
Altres denúncies	1,101
Total.....	9.381
Eivissa	
Estacionament indegut	18.483
Excés de velocitat	1.831
No emprar casc de seguretat	259
No emprar cinturó de seguretat	497
Parlar amb telèfon mòbil	804
Altres denúncies	9.062
Total.....	30.936
Formentera	
Estacionament indegut	832
Excés de velocitat	244
No emprar casc de seguretat	2
No emprar cinturó de seguretat	12
Parlar amb telèfon mòbil	.
Altres denúncies	137
Total.....	1.230
Illes Balears	
Estacionament indegut	80.636
Excés de velocitat	38.568
No emprar casc de seguretat	537
No emprar cinturó de seguretat	1.132
Parlar amb telèfon mòbil	1.998
Altres denúncies	38.029
Total.....	160.900

3.1.3. Immobilitzacions i retirades de vehicles

Mallorca	
Nombre de vehicles immobilitzats	1.319
Nombre de vehicles retirats	8.864
Menorca	
Nombre de vehicles immobilitzats	107
Nombre de vehicles retirats	976
Eivissa	
Nombre de vehicles immobilitzats	2.338
Nombre de vehicles retirats	8.069
Formentera	
Nombre de vehicles immobilitzats	0
Nombre de vehicles retirats	195
Illes Balears	
Nombre de vehicles immobilitzats	3.764
Nombre de vehicles retirats	18.104

3.2.1. Dades generals de trànsit en les Illes Balears

Nombre d'etilòmetres propis	131
Nombre de vegades que altres organismes han cedit els seus etilòmetres	225
Nombre de cinemòmetres propis	17
Nombre de vegades que altres organismes han cedit els seus cinemòmetres	54
Nombre de conductors sancionats per conduir sota la influència de l'alcohol	1.508
Nombre de conductors sancionats per conduir sota la influència de drogues	568
Controls d'etilometria realitzats	14.101
Controls d'ús de sistemes de protecció realitzades casc, cinturó o elements de retenció infantil	543
Controls d'ús de telèfon mòbil	403
Controls de documentació de vehicles	2.131
Controls de transport escolar i de menors	260
Controls de verificació de tacògrafs	24
Controls de velocitat	4.103
Nombre de centres escolars	424
Nombre de policies que desenvolupen educació viària	98
Nombre de centres escolars on es realitzen programes d'educació viària	271
Nombre de centres per adults on es realitzen programes d'educació viària	3
Nombre d'altres centres on es realitzen programes d'educació viària	3
Estimació del nombre de persones que han passat per aquests programes	42.634

3.2.2. Activitats preventives en seguretat del trànsit

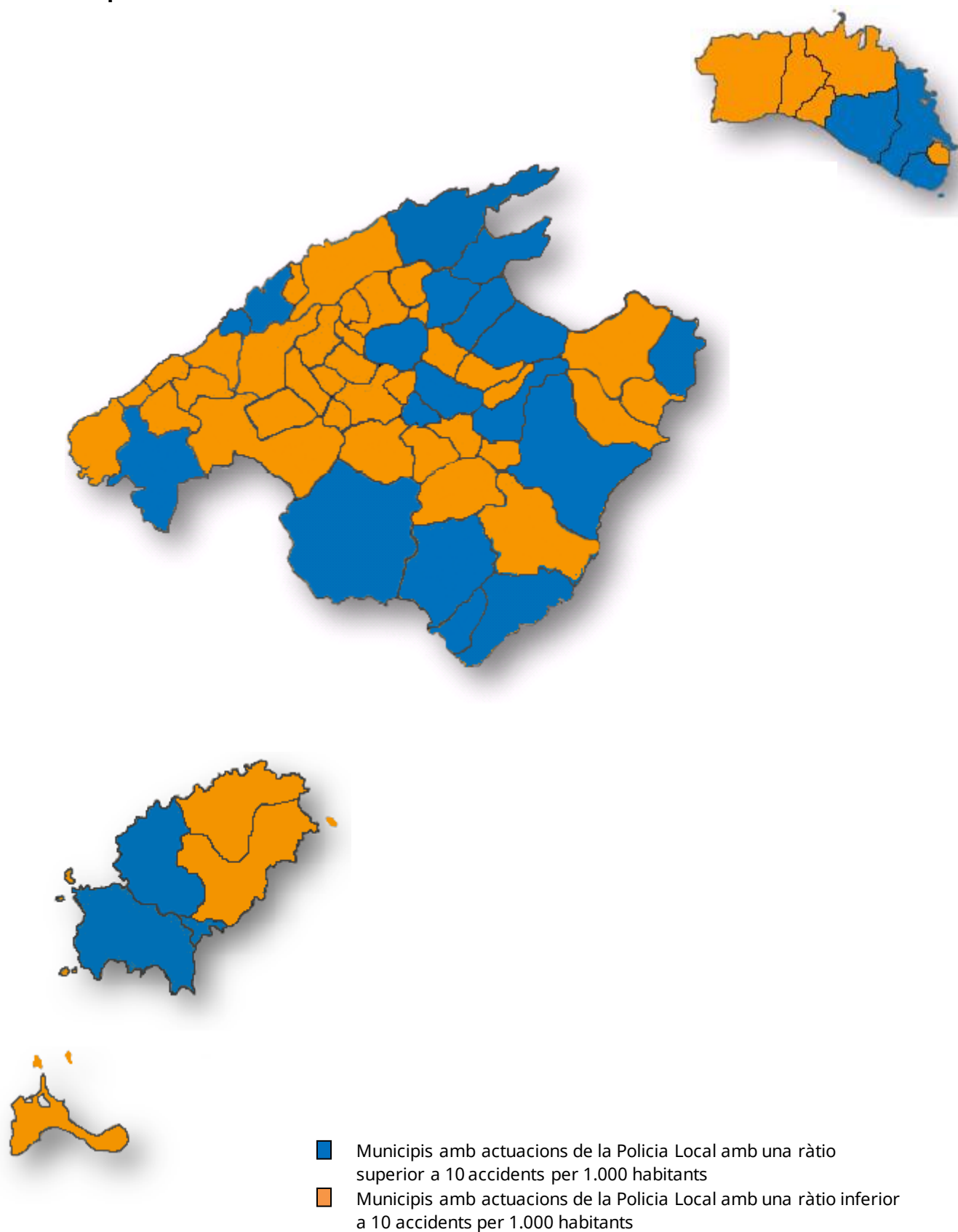
Mallorca	
Controls d'ús de sistemes de protecció.	347
Controls d'ús de telèfon mòbil	228
Controls de documentació de vehicles	1.594
Controls de transport escolar i de menors	205
Controls de verificació de tacògraf	22
Controls de velocitat	3.700
Nombre de centres escolars	323
Policies que desenvolupen educació viària.	75
Nombre de centres escolars on es realitza educació viària.	211
Nombre de centres per adults on es realitzen programes d'educació viària	3
Altres centres on es realitzen programes d'educació viària	2
Estimació del nombre de persones que han passat per aquests programes	34.958
Menorca	
Controls d'ús de sistemes de protecció.	72
Controls d'ús de telèfon mòbil	75
Controls de documentació de vehicles	213
Controls de transport escolar i de menors	8
Controls de verificació de tacògraf	2
Controls de velocitat	199
Nombre de centres escolars	38
Policies que desenvolupen educació viària.	9
Nombre de centres escolars on es realitza educació viària.	14
Nombre de centres per adults on es realitzen programes d'educació viària	0
Altres centres on es realitzen programes d'educació viària	0
Estimació del nombre de persones que han passat per aquests programes	749
Eivissa	
Controls d'ús de sistemes de protecció.	123
Controls d'ús de telèfon mòbil	99
Controls de documentació de vehicles	305
Controls de transport escolar i de menors	46
Controls de verificació de tacògraf	0
Controls de velocitat	185
Nombre de centres escolars	58
Policies que desenvolupen educació viària.	13
Nombre de centres escolars on es realitza educació viària.	43
Nombre de centres per adults on es realitzen programes d'educació viària	0
Altres centres on es realitzen programes d'educació viària	1
Estimació del nombre de persones que han passat per aquests programes	6.858

Formentera	
Controls d'ús de sistemes de protecció.	1
Controls d'ús de telèfon mòbil	1
Controls de documentació de vehicles	19
Controls de transport escolar i de menors	1
Controls de verificació de tacògraf	0
Controls de velocitat	19
Nombre de centres escolars	5
Polícies que desenvolupen educació viària.	1
Nombre de centres escolars on es realitza educació viària.	3
Nombre de centres per adults on es realitzen programes d'educació viària	0
Altres centres on es realitzen programes d'educació viària	0
Estimació del nombre de persones que han passat per aquests programes	69

3.3.1. Víctimes en accidents de trànsit en vies urbanes per illes

Mallorca	2020	2021
Nombre d'implicats morts a 30 dies	11	8
Nombre d'implicats greus, menys greus i reservats	1.208	983
Totals.....	1.219	991
Menorca		
Nombre d'implicats morts a 30 dies	0	2
Nombre d'implicats greus, menys greus i reservats	88	104
Totals.....	88	106
Eivissa		
Nombre d'implicats morts a 30 dies	3	3
Nombre d'implicats greus, menys greus i reservats	307	380
Totals.....	310	383
Formentera		
Nombre d'implicats morts a 30 dies	0	0
Nombre d'implicats greus, menys greus i reservats	5	6
Totals.....	5	6
Illes Balears		
Nombre d'implicats morts a 30 dies	14	13
Nombre d'implicats greus, menys greus i reservats	1.608	1.473
Totals.....	1.622	1.486

3.3.2. Mapa d'intervencions de les policies locals per ràtio de més o menys de 10 accidents per cada 1.000 habitants



3.3.3. Intervencions accidents de trànsit realitzats per la policia local per illes

Mallorca	2020	2021
Intervencions realitzades en accidents de trànsit en vies competència de les policies locals	7.016	8.537
Col·laboracions intervencions altres vies	521	660
Totals.....	7.537	9.197
Menorca		
Intervencions realitzades en accidents de trànsit en vies competència de les policies locals	736	930
Col·laboracions intervencions altres vies	105	97
Totals.....	841	1.027
Eivissa		
Intervencions realitzades en accidents de trànsit en vies competència de les policies locals	1.357	1.579
Col·laboracions intervencions altres vies	145	261
Totals.....	1.502	1.840
Formentera		
Intervencions realitzades en accidents de trànsit en vies competència de les policies locals	36	50
Col·laboracions intervencions altres vies	4	45
Totals.....	40	95
Illes Balears		
Intervencions realitzades en accidents de trànsit en vies competència de les policies locals	9.145	11.096
Col·laboracions intervencions altres vies	775	1.063
Totals.....	9.920	12.159

3.4. Intervencions penals en seguretat viària

Mallorca	
Conducció sota l'influència de begudes alcohòliques / drogues	506
Detinguts per negativa a proves legalment establertes	59
Detinguts per excés de velocitat	5
Detinguts per conducció negligent i conducció temerària	22
Detinguts per circular sense permís de conducció	159
Menorca	
Conducció sota l'influència de begudes alcohòliques / drogues	116
Detinguts per negativa a proves legalment establertes	3
Detinguts per excés de velocitat	0
Detinguts per conducció negligent i conducció temerària	0
Detinguts per circular sense permís de conducció	20
Eivissa	
Conducció sota l'influència de begudes alcohòliques / drogues	288
Detinguts per negativa a proves legalment establertes	31
Detinguts per excés de velocitat	0
Detinguts per conducció negligent i conducció temerària	2
Detinguts per circular sense permís de conducció	78
Formentera	
Conducció sota l'influència de begudes alcohòliques / drogues	7
Detinguts per negativa a proves legalment establertes	1
Detinguts per excés de velocitat	0
Detinguts per conducció negligent i conducció temerària	0
Detinguts per circular sense permís de conducció	13
Illes Balears	
Conducció sota l'influència de begudes alcohòliques / drogues	917
Detinguts per negativa a proves legalment establertes	94
Detinguts per excés de velocitat	5
Detinguts per conducció negligent i conducció temerària	24
Detinguts per circular sense permís de conducció	270

3.5. Estadística per Consells de Coordinació d'accidents de trànsit amb ciclistes implicats i en vies competència de la policia local

CONSELL DE COORDINACIÓ DE MENORCA	Alaior	Ciutadella	Es Castell	Es Mercadal	Es Migjorn Gran	Ferrieres	Maó	Sant Lluís	Total
Accidents amb ciclistes implicats	3	10	0	0	0	0	5	4	22
Ciclistes morts en els 30 dies posteriors a l'accident.	0	0	0	0	0	0	0	0	0
Ciclistes ferits de pronòstic molt greu	0	0	0	0	0	0	0	1	1
Ciclistes ferits de pronòstic greu	0	0	0	0	0	0	0	0	0
Ciclistes ferits de pronòstic menys greu	0	3	0	0	0	0	7	3	13
Ciclistes ferits de pronòstic reservat	1	0	0	0	0	0	0	0	1

CONSELL DE COORDINACIÓ PITIÜS	Eivissa	Sant Antoni de Portmany	Sant Joan de Labritja.	Sant Josep de sa Talaia	Riu Eulàlia des Riu	Santa Eulàlia des Riu	Formentera	Total
Accidents amb ciclistes implicats	19	1	0	13	1	0	0	34
Ciclistes morts en els 30 dies posteriors a l'accident.	0	0	0	1	0	0	0	1
Ciclistes ferits de pronòstic molt greu	0	0	0	0	0	0	0	0
Ciclistes ferits de pronòstic greu	1	0	0	0	37	1	0	39
Ciclistes ferits de pronòstic menys greu	18	1	0	22	0	2	0	43
Ciclistes ferits de pronòstic reservat	0	0	0	0	1	0	0	1

CONSELL DE COORDINACIÓ DE TRAMUNTANA	Andratx	Banyalbufar	Bunyola	Deià	Escorca	Esporles	Estellencs	Fornalutx	Puigpunyent	Sóller	Valldemossa	Total
Accidents amb ciclistes implicats	3	0	3	1	0	0	0	0	0	10	0	17
Ciclistes morts en els 30 dies posteriors a l'accident.	0	0	0	0	0	0	0	0	0	0	0	0
Ciclistes ferits de pronòstic molt greu	0	0	0	1	0	0	0	0	0	0	0	1
Ciclistes ferits de pronòstic greu	0	0	1	0	0	0	0	0	0	0	0	1
Ciclistes ferits de pronòstic menys greu	0	0	1	0	0	0	0	0	0	5	2	8
Ciclistes ferits de pronòstic reservat	0	0	1	0	0	0	0	0	0	2	0	3

(*) Banyalbufar i Estellencs no han presentat memòria perquè no varen tenir policies locals l'any 2021

CONSELL DE COORDINACIÓ DEL RAIGUER	Alaró	Binissalem	Campanet	Consell	Inca	Lloseta	Mancor de la Vall	Santa Maria del Camí	Selva	Total
Accidents amb ciclistes implicats	0	2	2	5	16	0	0	5	2	32
Ciclistes morts en els 30 dies posteriors a l'accident.	0	0	0	1	0	0	0	0	0	1
Ciclistes ferits de pronòstic molt greu	0	0	0	0	0	0	0	0	0	0
Ciclistes ferits de pronòstic greu	0	1	0	0	2	0	0	0	0	3
Ciclistes ferits de pronòstic menys greu	0	0	0	0	14	0	0	0	1	15
Ciclistes ferits de pronòstic reservat	0	0	1	0	0	0	0	5	0	6

CONSELL DE COORDINACIÓ DEL NORD	Alcúdia	Búger	Sa Pobla	Santa Margalida	Muro	Pollença	Total
Accidents amb ciclistes implicats	21	0	6	6	5	4	42
Ciclistes morts en els 30 dies posteriors a l'accident.	0	0	0	0	0	0	0
Ciclistes ferits de pronòstic molt greu	0	0	0	1	0	0	2
Ciclistes ferits de pronòstic greu	4	0	2	1	4	0	4
Ciclistes ferits de pronòstic menys greu	1	0	2	4	1	0	16
Ciclistes ferits de pronòstic reservat	6	0	0	2	0	0	13

CONSELL DE COORDINACIÓ DEL PLA	Algaida	Ariany	Costitx	Vstalegre	Lloret de Llubí	María Salut	Montuiri	Petra	Porreres	Sant Joan	Santa Eugènia	Sencelles	Sineu	Vilafranca de Bonany	Total
Accidents amb ciclistes implicats	0	0	0	0	0	0	8	0	0	0	0	1	0	1	10
Ciclistes morts en els 30 dies posteriors a l'accident.	0	0	0	0	0	0	0	0	0	0	0	0	0	0	0
Ciclistes ferits de pronòstic molt greu	0	0	0	0	0	1	0	0	0	0	0	0	0	0	1
Ciclistes ferits de pronòstic greu	0	0	0	0	0	1	3	0	5	0	0	1	0	0	10
Ciclistes ferits de pronòstic menys greu	0	0	0	0	0	2	1	0	37	0	0	1	0	0	41
Ciclistes ferits de pronòstic reservat	0	0	0	0	0	1	1	0	14	0	0	1	0	1	18

CONSELL DE COORDINACIÓ METROPOLITÀ	Calvià	Lluçmajor	Marratxí	Palma	Total
Accidents amb ciclistes implicats	18	15	8	171	212
Ciclistes morts en els 30 dies posteriors a l'accident.	0	0	0	0	0
Ciclistes ferits de pronòstic molt greu	1	2	0	0	3
Ciclistes ferits de pronòstic greu	0	3	0	6	9
Ciclistes ferits de pronòstic menys greu	18	10	6	8	42
Ciclistes ferits de pronòstic reservat	0	0	0	1	1

CONSELL DE COORDINACIÓ DEL SUD EST	Artà	Campos	Capdepera	Felanitx	Manacor	Llorenç des Cardassar	Llorenç des Sant	Santanyí	Ses Salines	Son Servera	Total
Accidents amb ciclistes implicats	0	0	4	2	7	3	2	6	0	25	
Ciclistes morts en els 30 dies posteriors a l'accident.	0	0	0	0	0	0	0	0	0	0	
Ciclistes ferits de pronòstic molt greu	1	0	0	0	0	0	0	0	0	5	
Ciclistes ferits de pronòstic greu	1	0	1	0	2	0	1	0	0	9	
Ciclistes ferits de pronòstic menys greu	0	5	2	2	4	3	1	6	0	8	
Ciclistes ferits de pronòstic reservat	0	0	0	0	5	0	0	0	0	5	

4. SEGURETAT CIUTADANA

4.1. Dades globals

Denúncies tramitades de seguretat ciutadana (*)	
Nombre total de denúncies	18.729
Per consum / tinença de drogues	2.356
Actes d'identificació	979
Documentació d'armes	54
Admissió de menors	9
Excés d'horaris o tancament	461
Irregularitats en els registres d'activitats	973
Exhibició d'objectes perillosos	288
Desobediència	1.074
Alteració de la seguretat col·lectiva	833
Altres infraccions	11.702
Nombre de controls específics de seguretat ciutadana realitzats	2.839
Denúncies tramitades per infraccions a les ordenances municipals (*)	
Total denúncies interposades per infraccions a les ordenances municipals	19.965
Actuacions penals en seguretat ciutadana no relacionades amb trànsit	
Atestats/informes enviats directament al Jutjat	3.641
Diligències iniciades i després trameses a altres cossos i forces de seguretat	3.987
Informes judicials realitzats	4.041
Notificacions i gestions realitzades a requeriments dels jutjats (esbrinaments, desnonaments, etc.)	17.806
Actuacions en violència de gènere	1.218
Actuacions penals en seguretat ciutadana. Detencions no relacionades amb trànsit	
Detinguts enviats al Jutjat (no trànsit)	410
Detinguts tramesos a altres cossos i forces de seguretat	606
Detinguts posats en llibertat	131
Detinguts per delictes i faltes contra les persones	405
Detinguts per delictes contra la llibertat sexual	22
Detinguts per delictes contra el patrimoni	185
Detinguts per delictes contra l'ordre públic	223
Detinguts per delictes contra la seguretat col·lectiva	18
Detinguts per altres actuacions Penals	142
Detinguts per ordre de recerca i presentació	41
Detinguts per actuacions en violència de gènere	415
Junta Local de seguretat (**)	
Està constituïda la Junta Local de Seguretat amb Reglament Normatiu	SI: 42, NO: 23
Nombre de sessions de la Junta Local de Seguretat l'any 2017	42

4.2. Detinguts globals CAIB

CAIB	2020	2021	Diferència
Detinguts en seguretat del trànsit	1.254	1.310	+4,47%
Detinguts en seguretat ciutadana (no trànsit)	1.682	1.451	-15,92%
Nombre total de detinguts.....	2.936	2.761	-6,34%

(*) No hi consten Banyalbufar ni Estellencs perquè no han presentat memòria en no tenir policies locals en 2021

4.3. Detencions no relacionades amb trànsit. Tipologia dels delictes

Mallorca	2020	2021
Contra les persones	350	353
Contra la llibertat sexual	9	20
Contra el patrimoni	129	164
Contra l'ordre públic	189	166
Contra la seguretat col·lectiva	36	18
Altres actuacions penals	276	122
Ordre de recerca i presentació	27	30
Detencions relacionades amb actuacions de violència de gènere	415	350
Totals.....	1.431	1.223
Menorca		
Contra les persones	3	11
Contra la llibertat sexual	0	0
Contra el patrimoni	5	6
Contra l'ordre públic	23	10
Contra la seguretat col·lectiva	0	0
Altres actuacions penals	10	7
Ordre de recerca i presentació	0	2
Detencions relacionades amb actuacions de violència de gènere.	17	9
Totals.....	58	45
Eivissa		
Contra les persones	25	40
Contra la llibertat sexual.	6	2
Contra el patrimoni.	22	15
Contra l'ordre públic.	20	47
Contra la seguretat col·lectiva.	28	0
Altres actuacions penals (no trànsit).	45	13
Ordre de recerca i presentació.	4	9
Detencions relacionades amb actuacions de violència de gènere.	41	55
Totals.....	191	181

Formentera	2020	2021
Contra les persones	1	1
Contra la llibertat sexual.	0	0
Contra el patrimoni.	0	0
Contra l'ordre públic.	0	0
Contra la seguretat col·lectiva.	0	0
Altres actuacions penals (no trànsit).	0	0
Ordre de recerca i presentació.	0	0
Detencions relacionades amb actuacions de violència de gènere.	1	1
Totals.....	2	2

Illes Balears	2020	2021
Contra les persones	379	405
Contra la llibertat sexual.	15	22
Contra el patrimoni.	156	185
Contra l'ordre públic.	232	223
Contra la seguretat col·lectiva.	64	18
Altres actuacions penals (no trànsit).	331	142
Ordre de recerca i presentació.	31	41
Detencions relacionades amb actuacions de violència de gènere.	474	415
Totals.....	1.682	1.451

DENUNCIES RELACIONADES AMB LA COVID-19

Mallorca	
Alaró	25
Alcúdia	1.005
Algaida	118
Andratx	395
Ariany	2
Artà	155
Banyalbufar	3
Binissalem	136
Búger	11
Bunyola	169
Calvià	4.842
Campanet	17
Campos	316
Capdepera	167
Consell	76
Costitx	24
Deià	4
Esporles	99
Felanitx	84
Fornalutx	19
Inca	1.170
Lloret de Vistalegre	7
Lloseta	189
Llubí	43
Llucmajor	1.490
Manacor	805
Mancor de la Vall	14
Maria de la Salut	3
Marratxí	474
Montuïri	24
Muro	39
Palma	24.334
Petra	17
Pollença	405
Porreres	59
Puigpunyent	13
Sa Pobla	279
Sant Joan	15
Sant Llorenç des Cardassar	211
Santa Eugènia	32

Santa Margalida	68
Santa Maria del Camí	146
Santanyí	337
Selva	16
Sencelles	132
Ses Salines	210
Sineu	38
Sóller	426
Son Servera	242
Valldemossa	2
Vilafranca de Bonany	46

Menorca	
Alaior	585
Ciutadella	965
Es Castell	207
Es Mercadal	308
Es Migjorn Gran	9
Ferrieres	71
Maó	1.645
Sant Lluís	224

Eivissa	
Eivissa	2.012
Sant Antoni de Portmany	1.654
Sant Joan de Labritja	79
Sant Josep de sa Talaia	1.174
Santa Eulària des Riu	1.284

Formentera	
Formentera	584
Total Illes Balears	49.754