



G CONSELLERIA  
O PRESIDÈNCIA,  
I FUNCIO PÚBLICA  
B IIGUALTAT  
/

# **MEMÒRIA D'ACTIVITATS de les Polícies Locals de les Illes Balears**

# **2022**

**Institut de Seguretat Pública de les Illes Balears**

Font: dades facilitades per les Polícies Locals de les Illes Balears

# *POLICIA* **/// LOCAL**



## Índex

### INFORMACIÓ GENERAL SOBRE LA POLICIA LOCAL DE LES ILLES BALEARS

Distribució dels serveis policials a les Illes Balears	5
Distribució dels cossos de la policia local per illes	5
Mapa d'implantació de la policia local a les Illes Balears	6
Municipis de les Illes Balears amb cos de policia local per illes i categories	7
Municipis de les Illes Balears sense cos de policia local per illes i categories	10
Total efectius de les policies locals de les Illes Balears	10
Ratio d'agents en els municipis amb cos de policia local	11
Ratio d'agents en els municipis sense cos de policia local	12
Mapa de serveis de policia local segons ràtio per cada 1.000 habitants	13
Municipis de les Illes Balears i la distribució en funció del nombre d'agents per cada 1.000 habitants	14
Gràfica del nombre de policies per municipi	14
Piràmide d'edat dels diferents cossos de policia local de les Illes Balears	15
Gràfica per gènere	17
Parc mòbil. Nombre i tipologia dels vehicles policials	18
Armament i material de defensa	19
Material per a emergències mèdiques	20

### REQUERIMENTS D'URGÈNCIA I ATENCIÓ AL CIUTADÀ

Policies que disposen de telèfon 092	21
Policies que disposen d'accés a l'112	21
Requeriments d'urgència dels ciutadans	22
Horaris d'atenció als ciutadans	23
Nombre de dependències policials	23
Qualitat del servei	24

**SEGURETAT DEL TRÀNSIT**

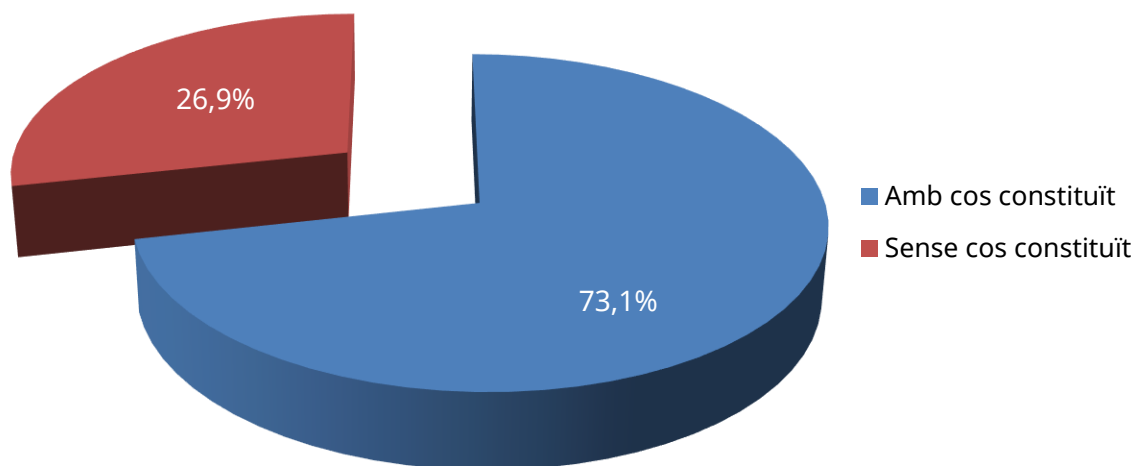
Tipologia de les denúncies formulades per les policies locals a les IB	25
Tipologia de les denúncies per illes	26
Immobilitzacions i retirades de vehicles	27
Dades generals de trànsit a les Illes Balears	27
Activitats preventives en seguretat del trànsit	28
Víctimes en accidents de trànsit en vies urbanes per illes	30
Mapa de la ratio d'intervencions de les PPLL per cada 1.000 habitants	31
Intervencions accidents de trànsit realitzats per la policia local per illes	32
Intervencions penals en seguretat viària	33
Estadística d'accidents de trànsit amb ciclistes implicats per	
Consells de Coordinació	34

**SEGURETAT CIUTADANA**

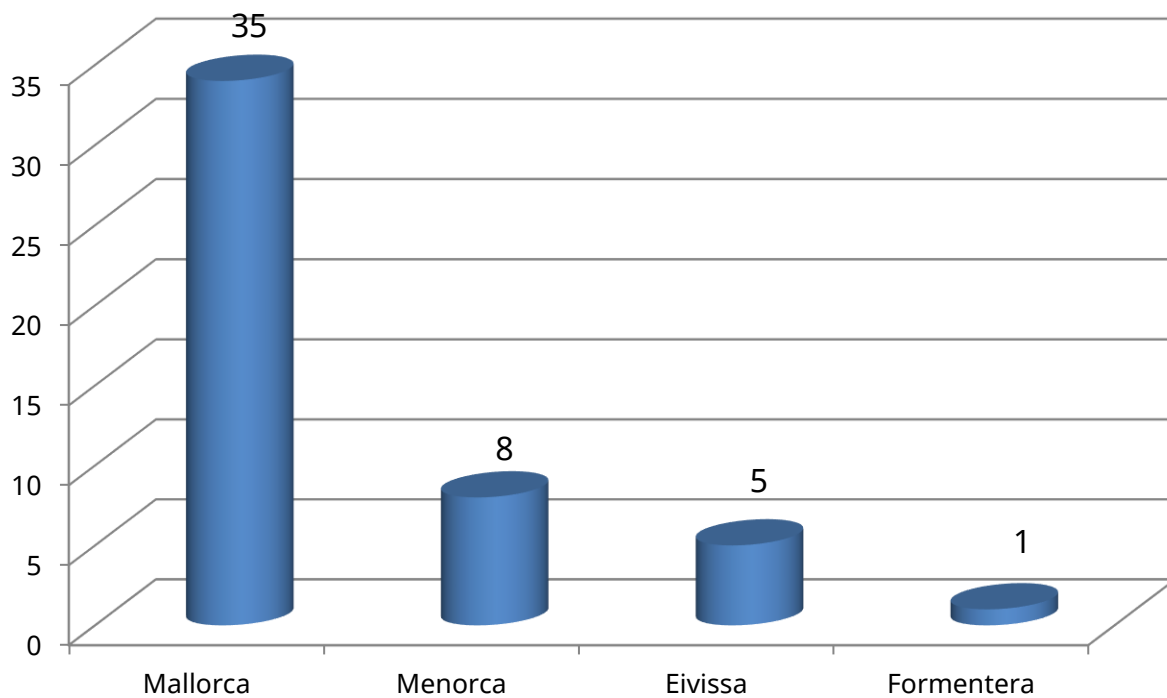
Seguretat ciutadana. Dades globals	38
Detencions globals en les Illes Balears	39
Detencions. Tipologia dels delictes	39

## 1. INFORMACIÓ GENERAL SOBRE LA POLICIA LOCAL DE LES ILLES BALEARS

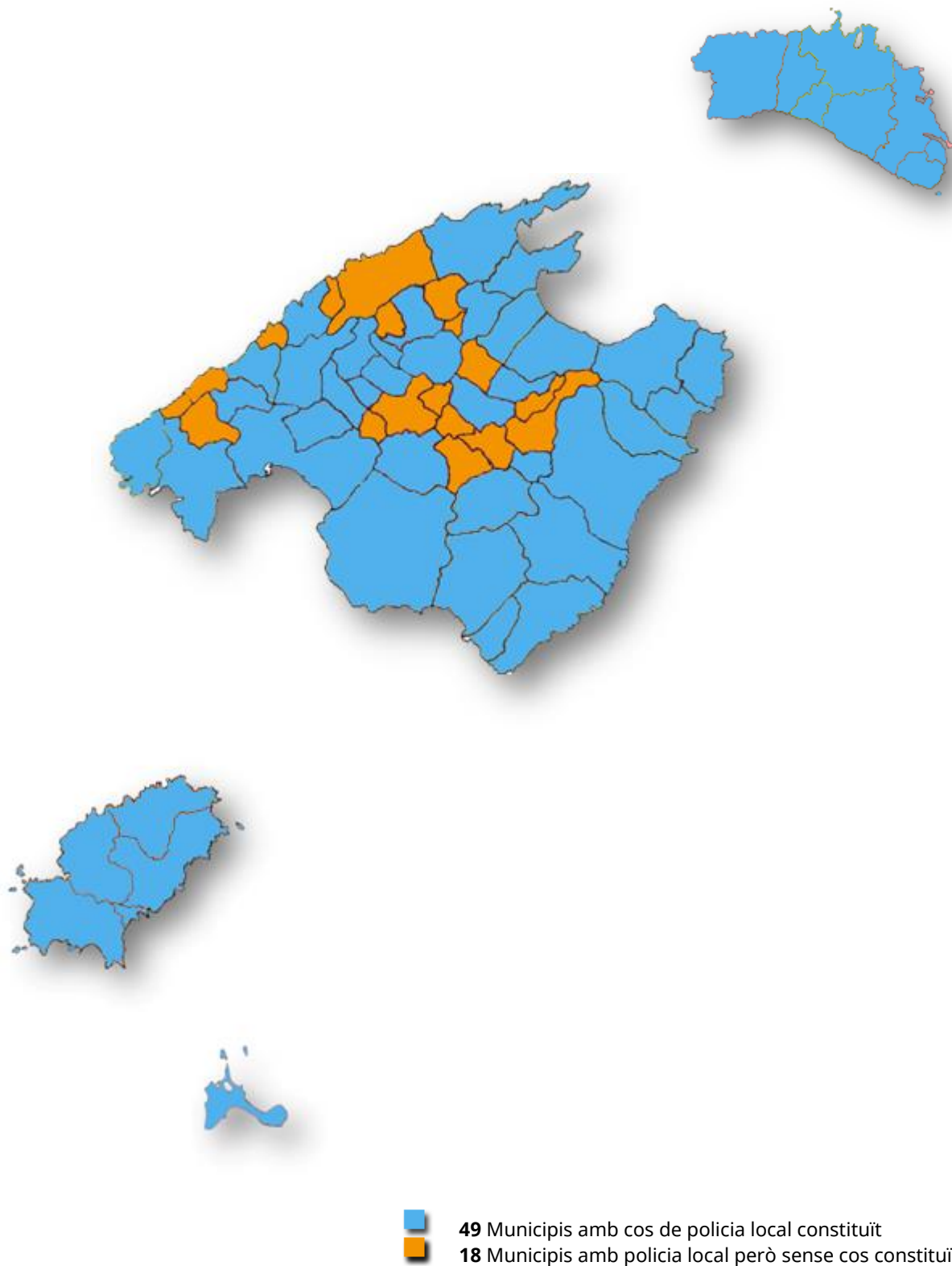
### 1.1.1. Distribució dels serveis policials a les Illes Balears



### 1.1.2. Distribució dels cossos de la policia local per illes



### 1.1.3. Mapa d'implantació de la policia local a les Illes Balears



## 1.1.4. Municipis amb cos de policia local. Plantilla per categories professionals a MALLORCA

	Intendents		Comissaris		Majors		Inspectors		Subinspectors		Oficials		Policies		Policies Auxiliars		2 <sup>a</sup> act. amb destinació		2 <sup>a</sup> act. Sense destinació	
	H	D	H	D	H	D	H	D	H	D	H	D	H	D	H	D	H	D	H	D
Alaró	0	0	0	0	0	0	0	0	0	0	1	1	7	2	0	0	1	0	0	0
Alcúdia	0	0	0	0	0	0	0	0	2	0	6	0	42	1	0	0	0	0	0	0
Algaida	0	0	0	0	0	0	0	0	0	0	0	0	5	0	0	0	1	0	0	0
Andratx	0	0	0	0	0	0	0	0	2	0	3	0	18	0	0	0	5	0	0	0
Artà	0	0	0	0	0	0	0	0	1	0	2	0	10	2	0	0	0	0	0	0
Binissalem	0	0	0	0	0	0	0	0	0	0	0	0	9	1	0	0	0	1	0	0
Bunyola	0	0	0	0	0	0	0	0	0	0	2	0	5	0	0	0	0	0	0	0
Calvià	0	0	0	0	2	0	4	0	7	1	21	1	126	21	0	0	0	0	1	0
Campos	0	0	0	0	0	0	0	0	1	0	3	0	22	0	0	0	2	1	0	0
Capdepera	0	0	0	0	0	0	0	0	2	0	6	0	18	1	0	0	0	0	0	0
Consell	0	0	0	0	0	0	0	0	0	0	0	0	2	0	0	0	0	0	0	0
Esporles	0	0	0	0	0	0	0	0	0	0	1	0	5	0	0	0	0	0	0	0
Felanitx	0	0	0	0	0	0	0	0	2	0	6	0	22	8	0	0	0	0	0	0
Inca	0	0	0	0	0	0	0	0	0	0	8	0	42	8	0	0	2	0	1	0
Lloseta	0	0	0	0	0	0	0	0	0	0	1	0	8	1	0	0	0	0	0	0
Llucmajor	0	0	0	0	0	0	1	0	2	0	6	1	72	7	0	0	9	1	0	0
Manacor	0	0	0	0	0	0	3	0	3	0	13	0	50	21	0	0	4	0	0	0
Maria de la Salut	0	0	0	0	0	0	0	0	0	0	0	0	3	0	0	0	1	0	0	0
Marratxí	0	0	0	0	0	0	1	0	0	0	7	2	45	7	0	0	0	0	0	0
Muro	0	0	0	0	0	0	0	0	0	0	1	0	15	2	0	0	2	0	0	0
Palma	1	0	1	1	3	0	5	0	20	1	48	5	596	74	0	0	11	2	2	0
Pollença	0	0	0	0	0	0	1	0	1	0	4	0	33	4	0	0	0	0	0	0
Porreres	0	0	0	0	0	0	0	0	0	0	0	0	6	0	1	0	0	0	0	0
Sa Pobla	0	0	0	0	0	0	0	0	1	0	4	0	9	1	0	0	2	0	0	0
Sant Llorenç des Cardassar	0	0	0	0	0	0	1	0	0	0	4	0	26	2	0	0	1	0	0	0
Santa Margalida	0	0	0	0	0	0	0	0	1	0	1	0	11	4	0	0	1	0	0	0
Santa Maria del Camí	0	0	0	0	0	0	0	0	0	0	2	0	8	2	0	0	0	0	0	0
Santanyí	0	0	0	0	0	0	0	0	0	0	6	0	17	2	0	0	2	0	0	0
Selva	0	0	0	0	0	0	0	0	0	0	1	0	3	0	0	0	0	0	0	0
Ses Salines	0	0	0	0	0	0	0	0	1	0	2	0	13	0	0	0	0	0	0	0

Sineu	0	0	0	0	0	0	0	0	0	0	2	0	2	0	0	0	1	0	0	0
Sóller	0	0	0	0	0	0	0	0	0	0	5	0	19	1	0	0	0	0	0	0
Son Servera	0	0	0	0	0	0	0	0	1	0	5	0	24	0	0	0	0	0	0	0
Valldemossa	0	0	0	0	0	0	0	0	0	0	1	0	8	0	0	0	0	0	0	0
Vilafranca de Bonany	0	0	0	0	0	0	0	0	0	0	1	0	2	0	0	0	0	0	0	0
<b>Total: 1.786</b>	<b>1</b>	<b>0</b>	<b>1</b>	<b>1</b>	<b>5</b>	<b>0</b>	<b>16</b>	<b>0</b>	<b>47</b>	<b>2</b>	<b>173</b>	<b>10</b>	<b>1.303</b>	<b>172</b>	<b>1</b>	<b>0</b>	<b>45</b>	<b>5</b>	<b>4</b>	<b>0</b>

### 1.1.5. Municipis amb cos de policia local. Plantilla per categories professionals a MENORCA

	Intendents		Comissaris		Majors		Inspectors		Subinspectors		Oficials		Policies		Policies Auxiliars		2 <sup>a</sup> act. Amb destinació		2 <sup>a</sup> act. Sense destinació	
	H	D	H	D	H	D	H	D	H	D	H	D	H	D	H	D	H	D	H	D
Alaior	0	0	0	0	0	0	0	0	1	0	3	1	17	0	0	0	1	1	0	0
Ciutadella	0	0	0	0	1	0	0	0	3	0	7	0	34	3	0	0	11	2	0	0
Es Castell	0	0	0	0	0	0	0	0	1	0	3	1	11	3	0	0	1	0	0	0
Es Mercadal	0	0	0	0	0	0	0	0	1	0	3	0	10	0	0	0	4	1	0	0
Es Migjorn Gran	0	0	0	0	0	0	0	0	0	0	0	0	4	0	0	0	1	0	0	0
Ferrerries	0	0	0	0	0	0	0	0	0	0	1	0	7	1	0	0	4	0	0	0
Maó	0	0	0	0	0	0	1	0	3	0	7	2	26	10	0	0	0	0	0	0
Sant Lluís	0	0	0	0	0	0	0	0	1	0	3	0	11	3	0	0	2	1	0	0
<b>Total: 212</b>	<b>0</b>	<b>0</b>	<b>0</b>	<b>0</b>	<b>1</b>	<b>0</b>	<b>1</b>	<b>0</b>	<b>10</b>	<b>0</b>	<b>27</b>	<b>4</b>	<b>120</b>	<b>20</b>	<b>0</b>	<b>0</b>	<b>24</b>	<b>5</b>	<b>0</b>	<b>0</b>



### 1.1.6. Municipis amb cos de policia local. Plantilla per categories professionals a EIVISSA

	Intendents		Comissaris		Majors		Inspectors		Subinspectors		Oficials		Policies		Policies Auxiliars		2 <sup>a</sup> act. Amb destinació		2 <sup>a</sup> act. Sense destinació	
	H	D	H	D	H	D	H	D	H	D	H	D	H	D	H	D	H	D	H	D
Eivissa	0	0	0	0	0	0	2	0	1	0	10	4	65	9	0	0	0	0	7	1
Sant Antoni de Portmany	0	0	0	0	0	0	1	0	0	0	4	0	39	4	0	0	1	0	1	0
Sant Joan de Labritja	0	0	0	0	0	0	0	0	0	0	1	0	5	0	0	0	0	0	0	0
Sant Josep de sa Talaia	0	0	0	0	0	0	0	0	1	0	5	0	40	5	0	0	0	0	0	0
Santa Eulària des Riu	0	0	0	0	0	0	0	0	1	0	8	0	41	6	0	0	0	0	0	0
<b>Total: 262</b>	<b>0</b>	<b>0</b>	<b>0</b>	<b>0</b>	<b>0</b>	<b>0</b>	<b>3</b>	<b>0</b>	<b>3</b>	<b>0</b>	<b>28</b>	<b>4</b>	<b>190</b>	<b>24</b>	<b>0</b>	<b>0</b>	<b>1</b>	<b>0</b>	<b>8</b>	<b>1</b>

### 1.1.7. Municipis amb cos de policia local. Plantilla per categories professionals a FORMENTERA

	Intendents		Comissaris		Majors		Inspectors		Subinspectors		Oficials		Policies		Policies Auxiliars		2 <sup>a</sup> act. Amb destinació		2 <sup>a</sup> act. Sense destinació	
	H	D	H	D	H	D	H	D	H	D	H	D	H	D	H	D	H	D	H	D
<b>Total: 18</b>	<b>0</b>	<b>0</b>	<b>0</b>	<b>0</b>	<b>0</b>	<b>0</b>	<b>0</b>	<b>0</b>	<b>0</b>	<b>0</b>	<b>3</b>	<b>0</b>	<b>10</b>	<b>2</b>	<b>0</b>	<b>0</b>	<b>1</b>	<b>0</b>	<b>1</b>	<b>1</b>

**1.1.8. Municipis amb policia local però sense cos constituït. Plantilla per categories professionals a MALLORCA**

	Oficials		Policies		Policies Auxiliars		2ª act. Amb destinació		2ª act. Sense destinació	
	H	D	H	D	H	D	H	D	H	D
Ariany	0	0	1	0	0	0	0	0	0	0
Banyalbufar	0	0	0	0	0	0	0	0	0	0
Búger	0	0	1	0	0	0	0	0	0	0
Campanet	0	0	2	0	0	0	0	0	0	0
Costitx	0	0	1	0	0	0	0	0	0	0
Deià	0	0	1	0	0	0	0	0	0	0
Escorca	0	0	0	0	0	0	0	0	1	0
Estellencs	0	0	0	0	0	0	0	0	0	0
Fornalutx	0	0	1	0	0	0	0	0	0	0
Lloret de Vistalegre	0	0	2	0	0	0	0	0	0	0
Llubí	0	0	2	0	0	0	1	0	0	0
Mancor de la Vall	0	0	1	0	0	0	0	0	0	0
Montuïri	0	0	2	0	0	0	0	0	0	0
Petra	0	0	3	0	0	0	0	0	0	0
Puigpunyent	0	0	2	0	0	0	0	0	0	0
Sant Joan	0	0	1	0	0	0	0	0	0	0
Santa Eugènia	0	0	2	0	0	0	0	0	0	0
Sencelles	1	0	3	1	0	0	0	0	0	0
<b>Total: 29</b>	<b>1</b>	<b>0</b>	<b>25</b>	<b>1</b>	<b>0</b>	<b>0</b>	<b>1</b>	<b>0</b>	<b>1</b>	<b>0</b>

(\*) Banyalbufar i Estellencs no varen tenir policia local en 2022 i no han presentat la memòria.

**1.1.9. Total efectius en les Illes Balears**

	Intendents		Comissaris		Majors		Inspectors		Subinspectors		Oficials		Policies		Policies Auxiliars		2ª act. Amb destinació		2ª act. Sense destinació	
	H	D	H	D	H	D	H	D	H	D	H	D	H	D	H	D	H	D	H	D
<b>TOTAL :</b>	<b>1</b>	<b>0</b>	<b>1</b>	<b>1</b>	<b>6</b>	<b>0</b>	<b>20</b>	<b>0</b>	<b>60</b>	<b>2</b>	<b>232</b>	<b>18</b>	<b>1.648</b>	<b>219</b>	<b>1</b>	<b>0</b>	<b>72</b>	<b>10</b>	<b>14</b>	<b>2</b>

### 1.1.10. Ratio d'agents per cada 1.000 habitants en els municipis amb cos de policia local i menys de 20.000 habitants \*

Municipis	Habitants	Ratio
Alaior	9.477	2,53
Alaró	5.741	2,09
Algaida	5.963	1,01
Andratx	11.571	2,42
Artà	7.984	1,88
Binissalem	8.895	1,24
Bunyola	7.037	0,99
Campos	11.425	2,54
Capdepera	12.003	2,25
Consell	4.243	0,47
Es Castell	7.530	2,66
Es Mercadal	5.444	3,49
Es Migjorn Gran	1.500	3,33
Esporles	5.134	1,17
Felanitx	18.164	2,09
Ferrerries	4.892	2,66
Formentera	11.708	1,37
Lloseta	6.250	1,60
Maria de la Salut	2.242	1,78
Muro	7.515	2,66
Pollença	16.969	2,53
Porreres	5.624	1,24
Sa Pobla	13.873	1,23
Sant Joan de Labritja	6.635	0,90
Sant Llorenç des Cardassar	8.920	3,81
Sant Lluís	6.877	3,05
Santa Margalida	12.767	1,41
Santa Maria del Camí	7.507	1,60
Santanyí	12.342	2,19
Selva	4.126	0,97
Ses Salines	5.010	3,19
Sineu	4.122	1,21
Sóller	13.491	1,85
Son Servera	11.835	2,53
Valldemossa	2.042	4,41
Vilafranca de Bonany	3.558	0,84

(\*) D'acord amb el Decret 40/2019: La ràtio recomanable és d'1,7 policies per cada 1.000 habitants, calculada posant en relació la població INE a data 1/1/2022 amb la plantilla de policia local (excepte els agents en segona activitat sense destí)

**1.1.11. Ratio d'agents per cada 1.000 habitants en els municipis amb cos de policia local i més de 20.000 habitants \***

Municipis	Habitants	Ratio
Alcúdia	20.651	2,47
Calvià	51.567	3,55
Ciutadella	30.638	1,99
Eivissa	50.643	1,80
Inca	33.726	1,78
Llucmajor	38.224	2,59
Manacor	44.809	2,10
Maó	29.578	1,66
Marratxí	38.357	1,62
Palma	419.366	1,83
Sant Antoni de Portmany	27.205	1,80
Sant Josep de sa Talaia	28.299	1,80
Santa Eulària des Riu	40.038	1,40

(\*) D'acord amb el Decret 40/2019: La ràtio recomanable és d'1,5 policies per cada 1.000 habitants, calculada posant en relació la població INE a data 1/1/2022 amb la plantilla de policia local (excepte els agents en segona activitat sense destí)

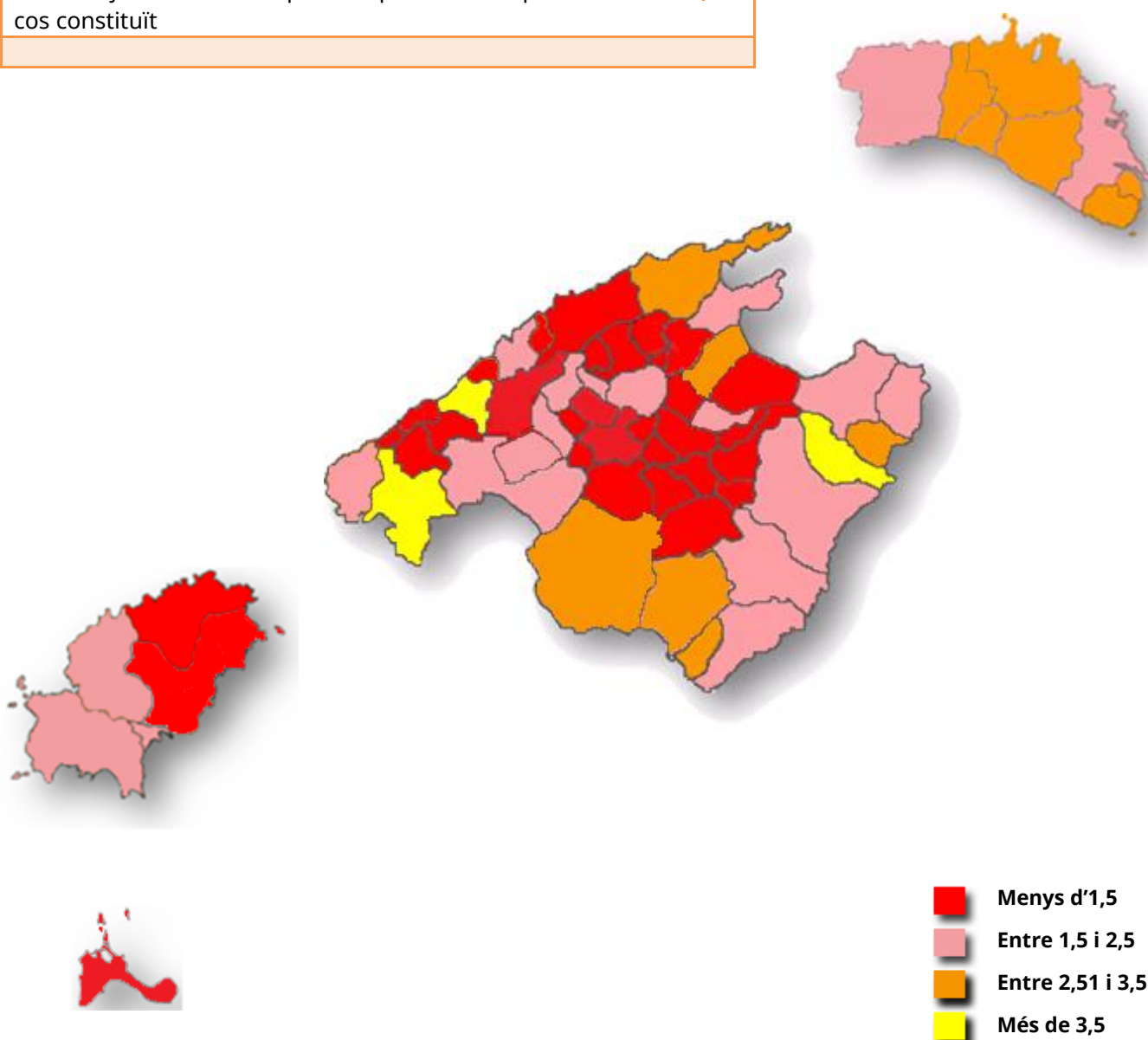
**1.1.12. Ratio d'agents per cada 1.000 habitants en els municipis amb policia local però sense cos constituït \***

Municipis	Habitants	Ràtio
Ariany	897	1,11
Banyalbufar	542	0,00
Búger	1.084	0,92
Campanet	2.684	0,75
Costitx	1.379	0,73
Deià	674	1,48
Escorca	181	0,00
Estellencs	326	0,00
Fornalutx	682	1,47
Lloret de Vistalegre	1.465	1,37
Llubí	2.385	1,26
Mancor de la Vall	1.569	0,64
Montuïri	3.087	0,65
Petra	3.028	0,99
Puigpunyent	2.057	0,97
Sant Joan	2.185	0,46
Santa Eugènia	1.724	1,16
Sencelles	3.542	1,41

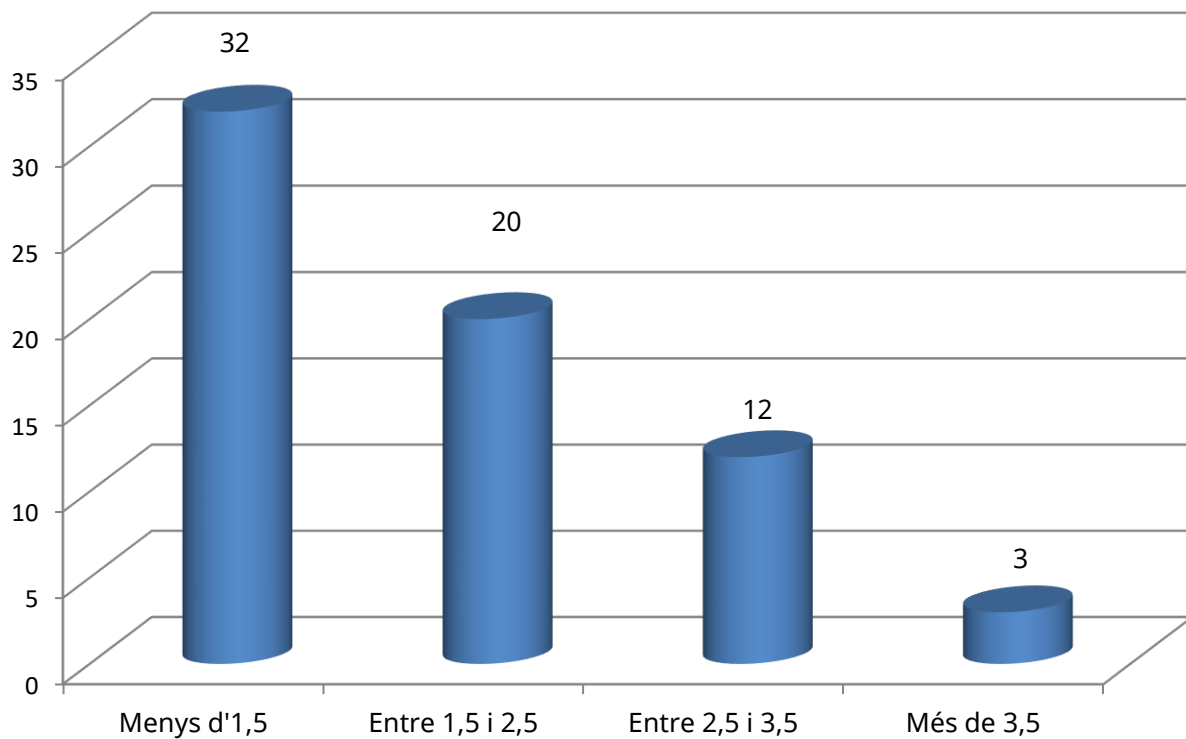
(\*) D'acord amb el Decret 40/2019: La ràtio recomanable és d'1,7 policies per cada 1.000 habitants, calculada posant en relació la població INE a data 1/1/2022 amb la plantilla de policia local (excepte els agents en segona activitat sense destí)

### 1.1.13. Mapa de serveis de policia local segons la ràtio d'agents per cada 1.000 hab.

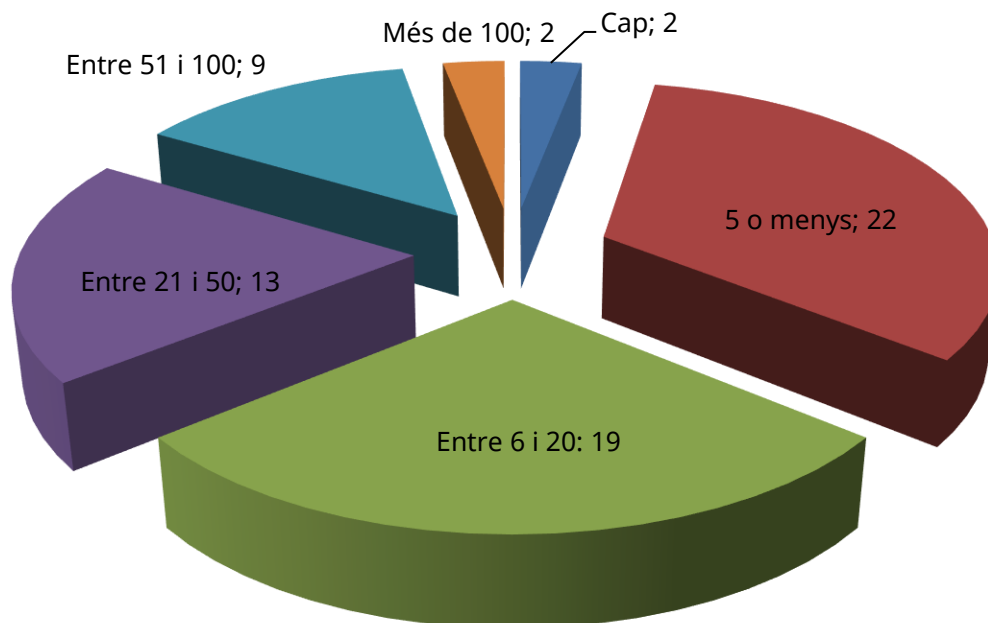
Conjunt de la CAIB	Ràtio
Ràtio mitjana dels municipis amb més de 20.000 habitants i amb cos de policia local	2,03
Ràtio mitjana dels municipis amb menys de 20.000 habitants i amb cos de policia local	2,03
Ràtio mitjana dels municipis amb policia local però sense cos constituït	0,96



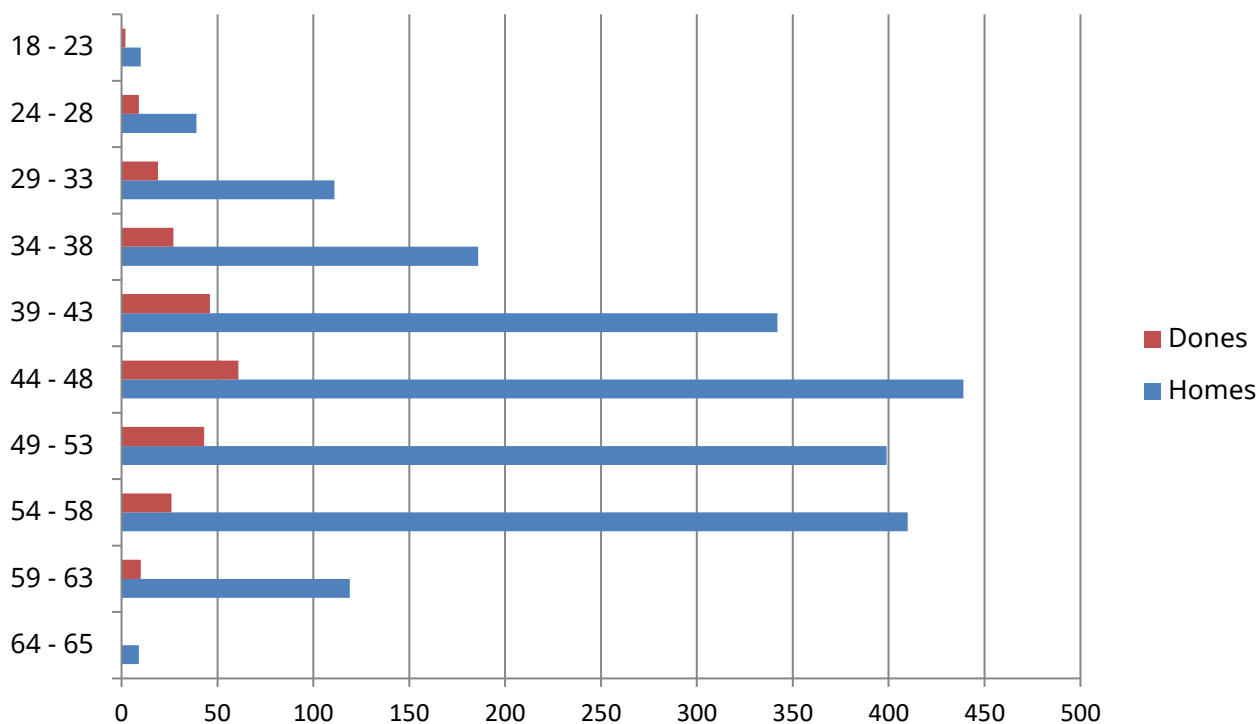
### 1.1.14. Municipis de les Illes Balears i la seva distribució en funció del nombre d'agents per cada 1.000 habitants



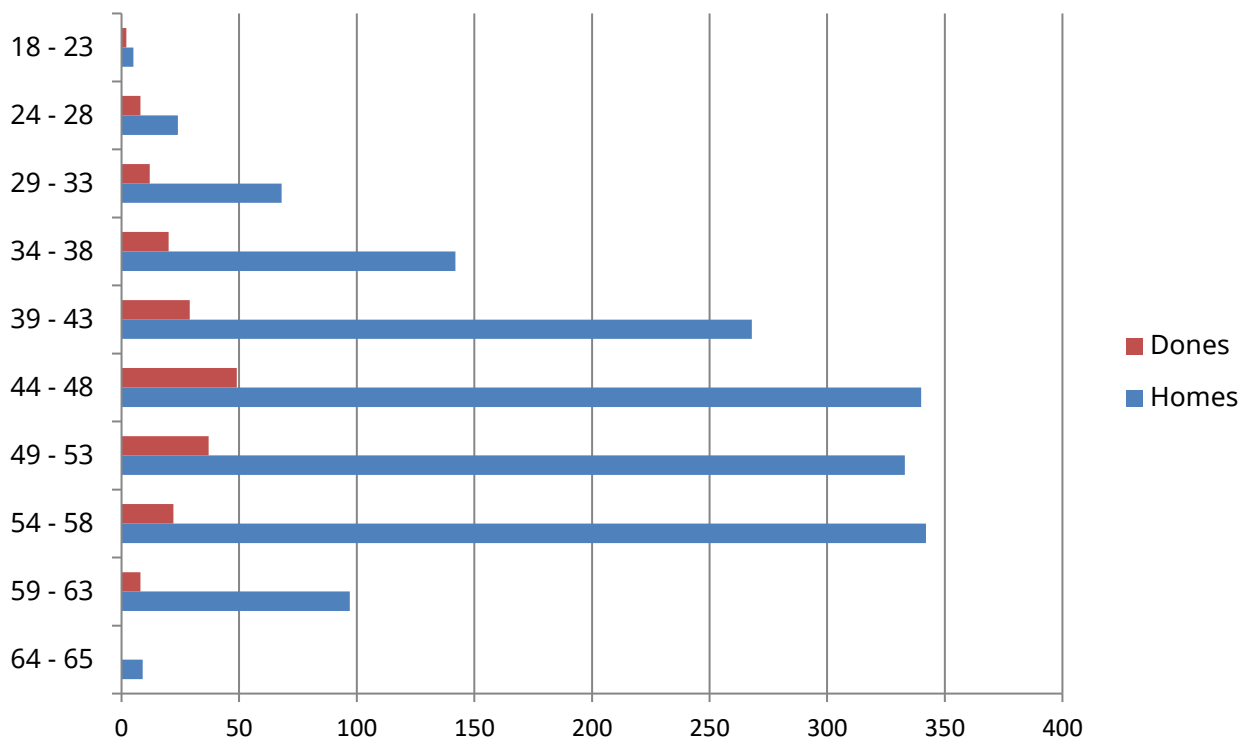
### 1.1.15. Gràfica del nombre de policies per municipi



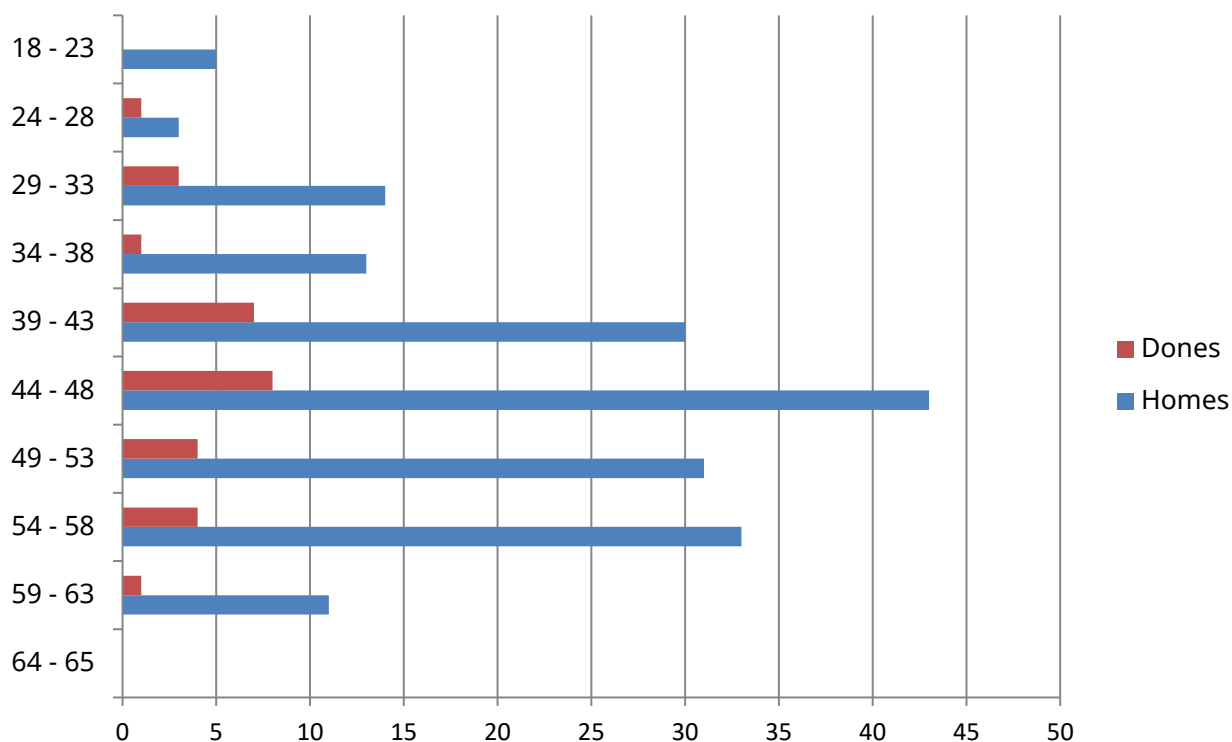
### 1.2.1. Piràmide d'edat dels cossos de policia local de les Illes Balears



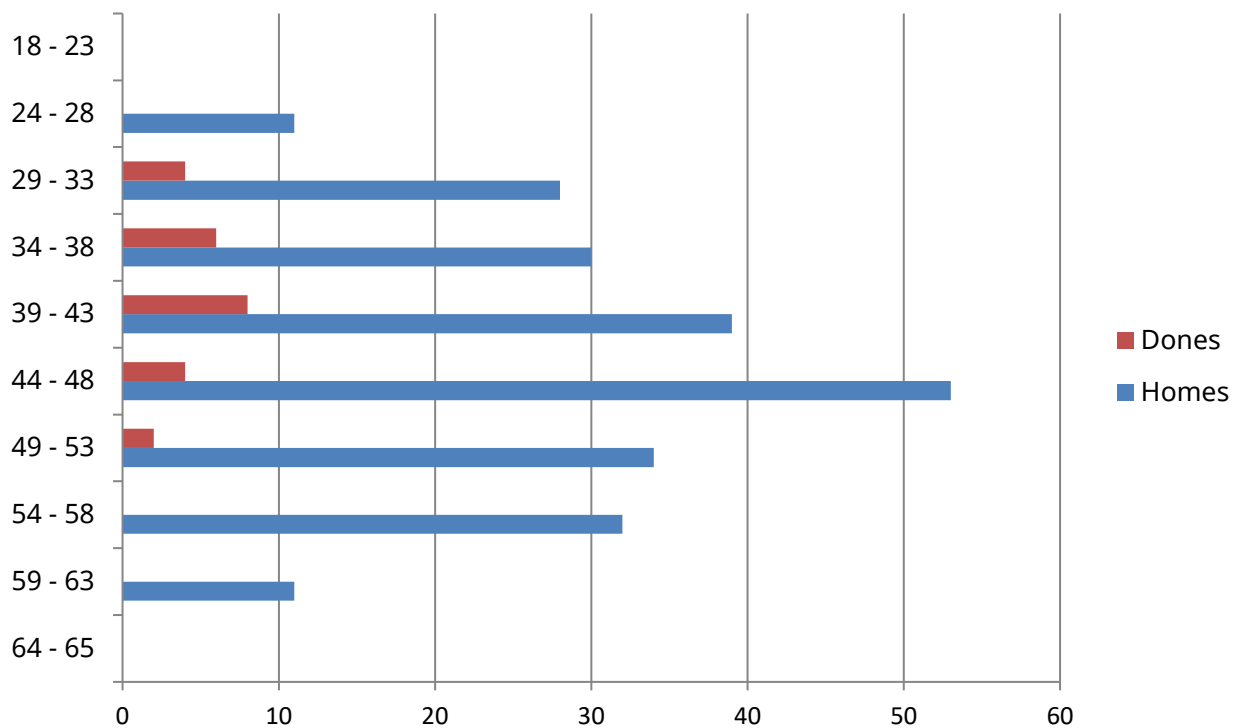
### 1.2.2. Piràmide d'edat dels cossos de policia local de Mallorca



### 1.2.3. Piràmide d'edat dels cossos de policia local de Menorca

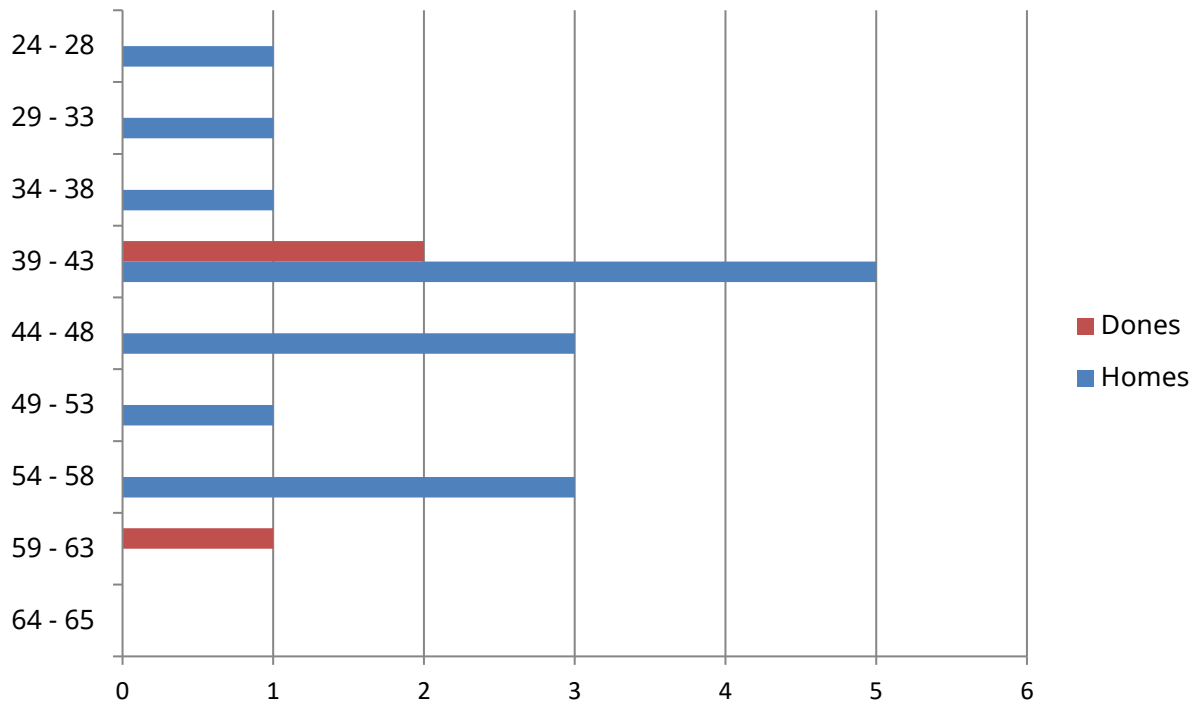


### 1.2.4. Piràmide d'edat dels cossos de policia local d'Eivissa

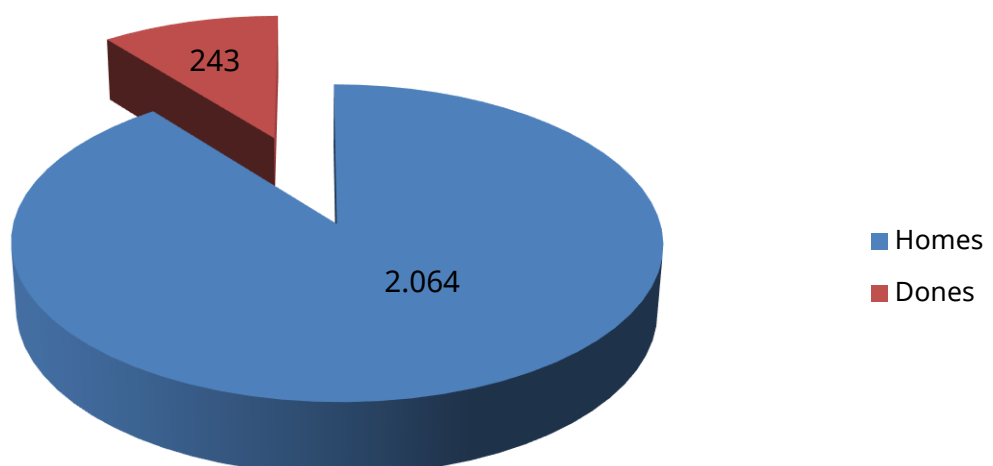




### 1.2.5. Piràmide d'edat dels cos de policia local de Formentera

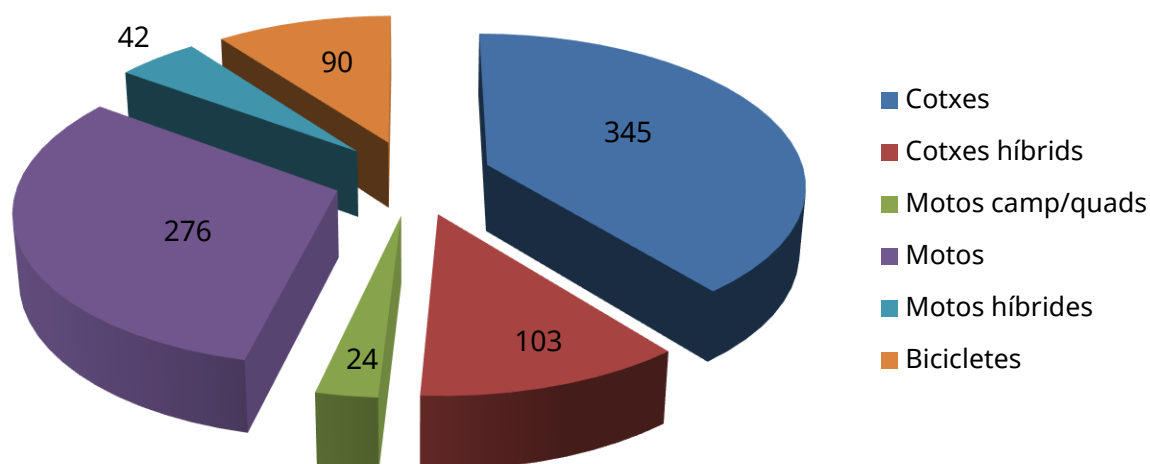


### 1.2.6. Gràfica per gènere



## 1.3. Parc mòbil. Nombre i tipologia dels vehicles policials

## Vehicles

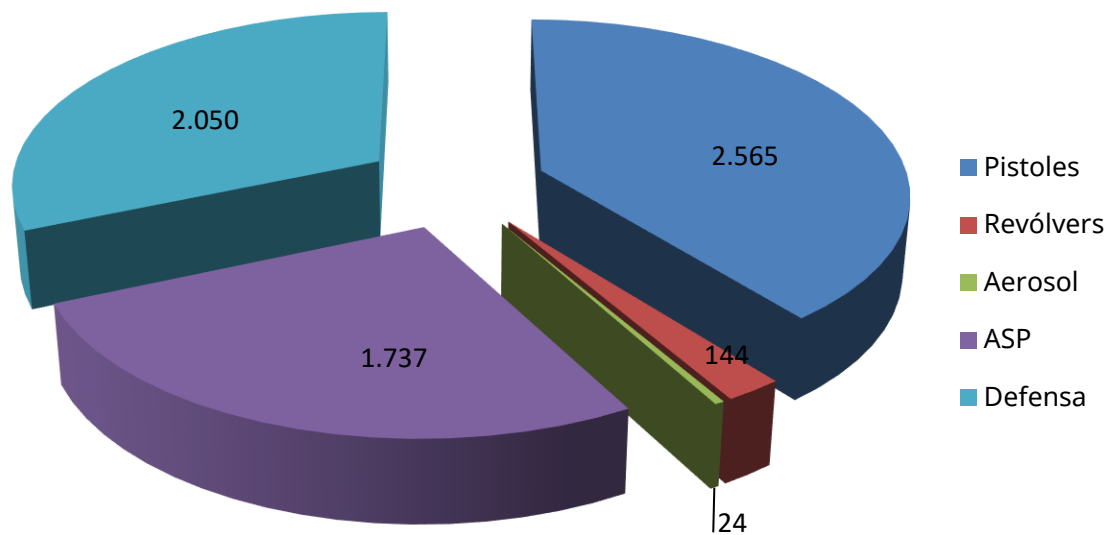


Mallorca			
Correspon un vehicle per cada	2,72	agents.	En total hi ha 668 vehicles
Menorca			
Correspon un vehicle per cada	2,94	agents.	En total hi ha 72 vehicles
Eivissa			
Correspon un vehicle per cada	1,98	agents.	En total hi ha 132 vehicles
Formentera			
Correspon un vehicle per cada	2,25	agents.	En total hi ha 8 vehicles
Illes Balears			
Correspon un vehicle per cada	2,62	agents.	En total hi ha 880 vehicles

Antiguitat mitja dels vehicles amb motor de combustió interna		
	Cotxes	Motos
Mallorca	8	7
Menorca	8	9
Eivissa	7	4
Formentera	10	7
<b>Illes Balears</b>	<b>8</b>	<b>7</b>

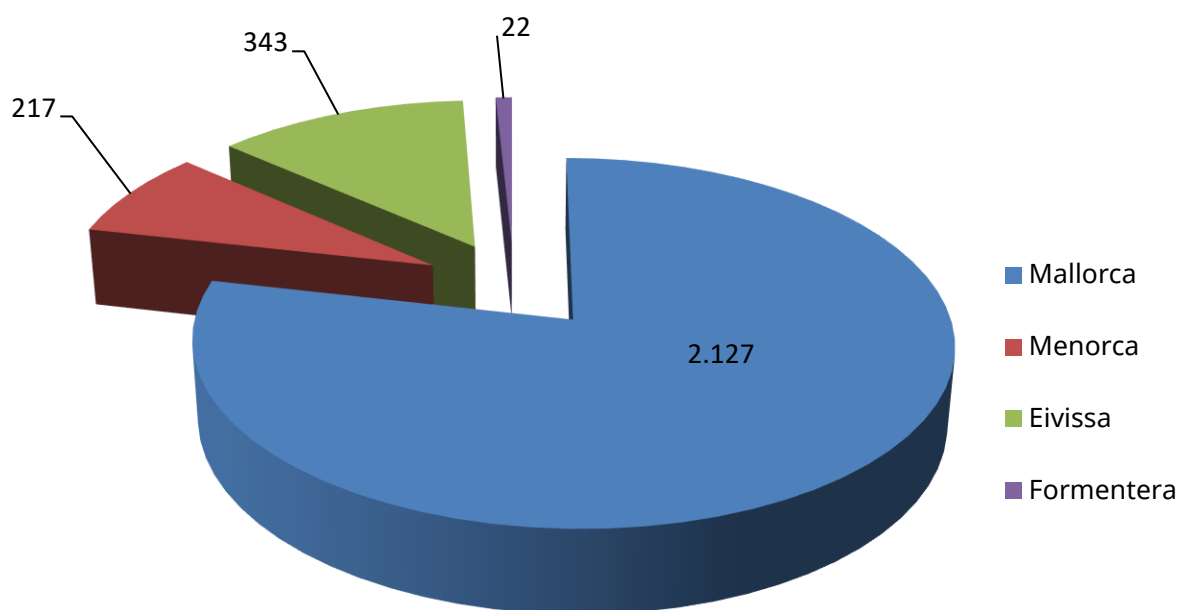
\*De la resta de tipus de vehicles no és pot calcular una mitjana representativa ja que no hi ha prou municipis que en tinguin

## 1.4. Armament i material de defensa



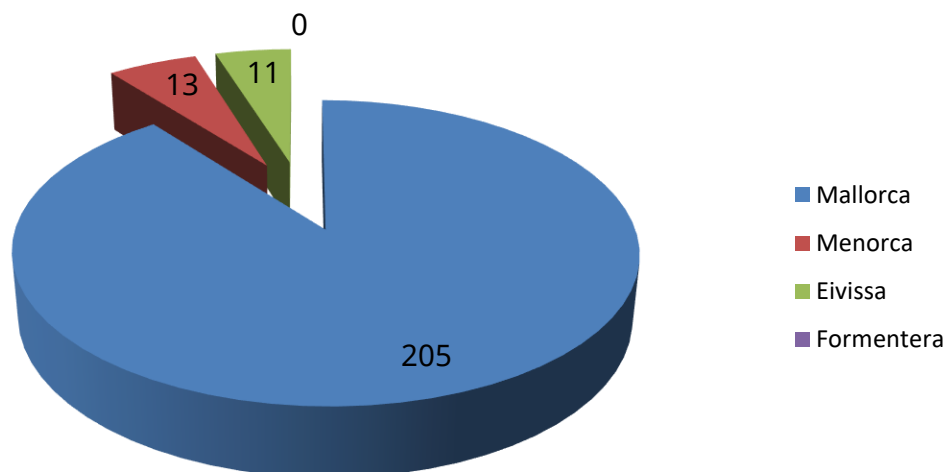
(\*) Només les armes oficials dels policies locals

### Armes de Foc per Illes

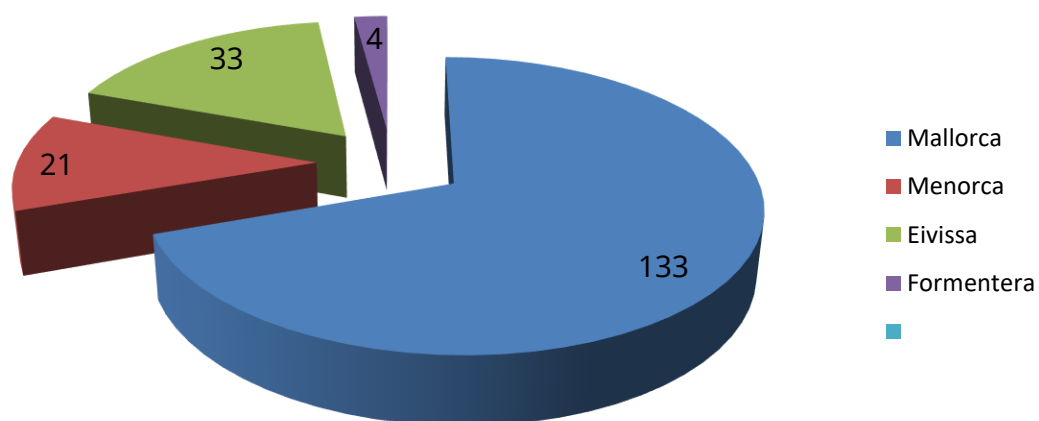


### 1.5.1. Material per a emergències mèdiques

#### Oxidoc



#### Desfibrilador

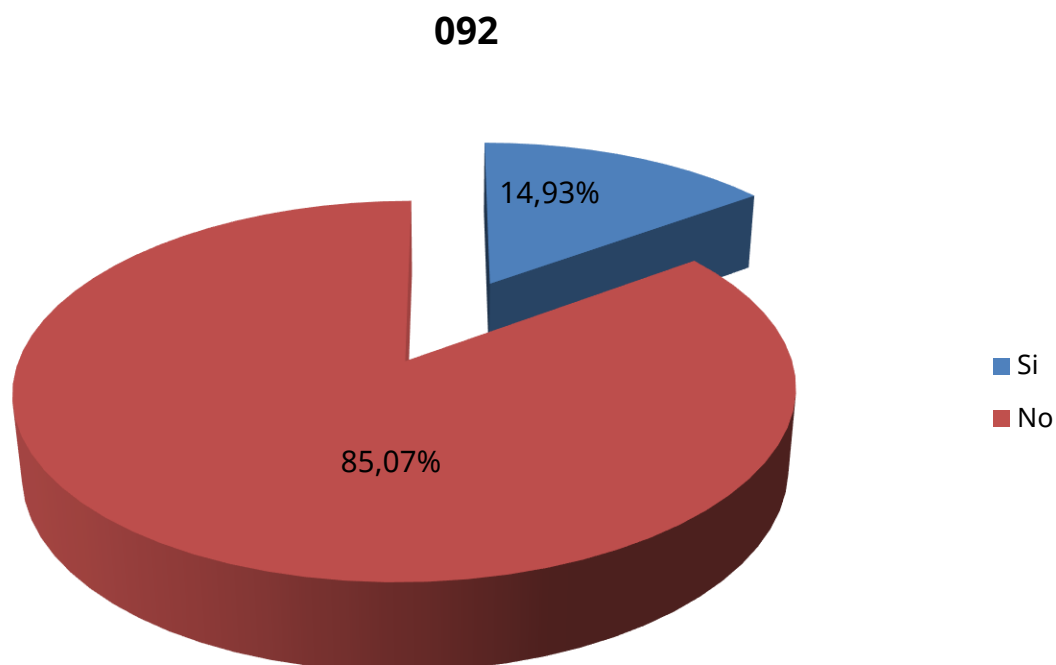


### 1.5.2. Agents formats per utilitzar el desfibril·lador:

Mallorca	Menorca	Eivissa	Formentera
578	119	174	15

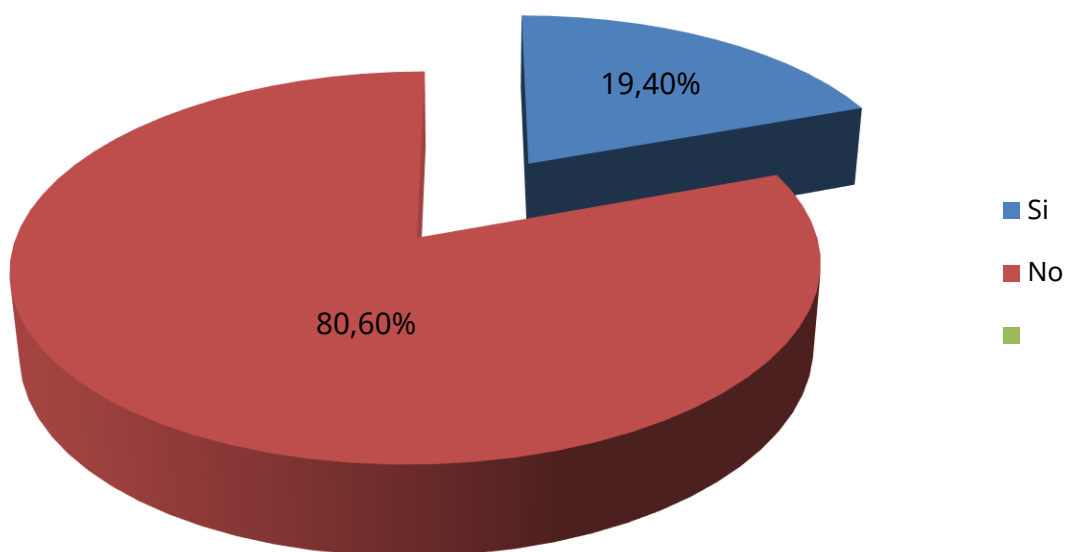
## 2. REQUERIMENTS D'URGÈNCIA I ATENCIÓ AL CIUTADÀ

### 2.1. Polícies que disposen de telèfon 092



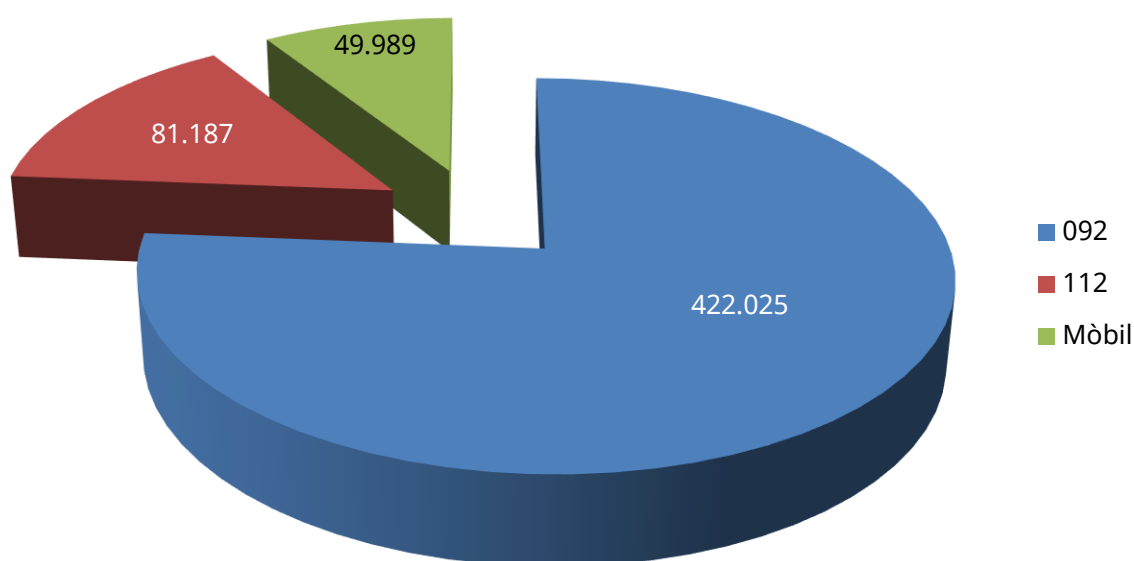
### 2.2. Polícies que disposen de connexió informàtica al Servei d'emergències 112

#### Connexió informàtica a 112



(\*) No s'ha computat Banyalbufar ni Estellencs perquè no han presentat la memòria

### 2.3. Requeriments d'urgència dels ciutadans



<b>Mallorca</b>	
Cridades rebudes a la policia local	283.505
Cridades rebudes al 112	59.077
Cridades rebudes al telèfon mòbil policia	42.103
<b>Menorca</b>	
Cridades rebudes a la policia local	77.487
Cridades rebudes al 112	6.295
Cridades rebudes al telèfon mòbil policia	546
<b>Eivissa</b>	
Cridades rebudes a la policia local	60.363
Cridades rebudes al 112	15.286
Cridades rebudes al telèfon mòbil policia	6.823
<b>Formentera</b>	
Cridades rebudes a la policia local	670
Cridades rebudes al 112	529
Cridades rebudes al telèfon mòbil policia	517
<b>Illes Balears</b>	
Cridades rebudes a la policia local	422.025
Cridades rebudes al 112	81.187
Cridades rebudes al telèfon mòbil policia	49.989

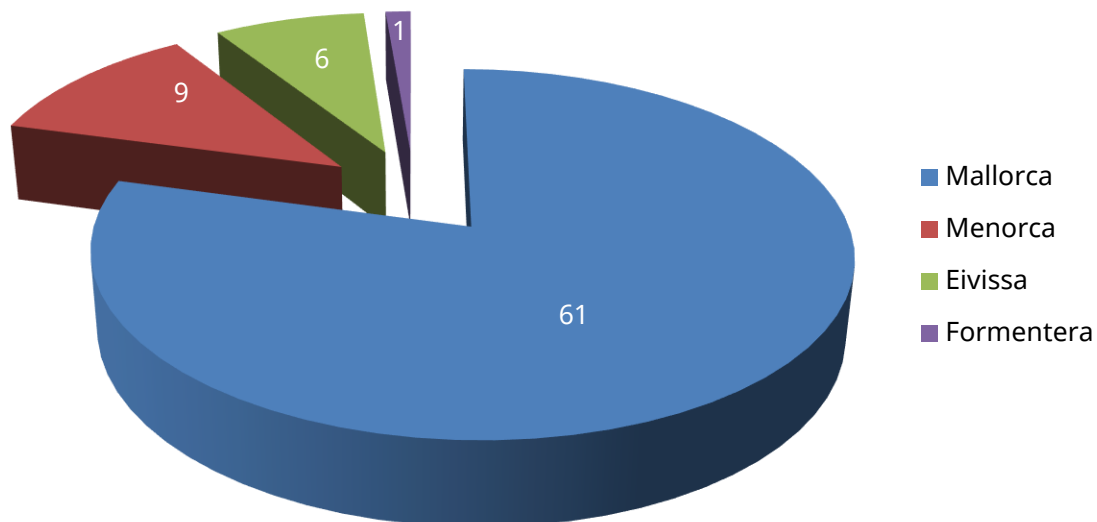
## 2.4. Horaris d'atenció

<b>Mallorca</b>	<b>SI</b>	<b>NO</b>
Plantilles que garanteixen un servei d'atenció de 24 hores contínues.	21	29
<b>Menorca</b>		
Plantilles que garanteixen un servei d'atenció de 24 hores contínues.	6	2
<b>Eivissa</b>		
Plantilles que garanteixen un servei d'atenció de 24 hores contínues.	4	1
<b>Formentera</b>		
Plantilles que garanteixen un servei d'atenció de 24 hores contínues.	0	1
<b>Illes Balears</b>		
Plantilles que garanteixen un servei d'atenció de 24 hores contínues.	31	33

No s'han computat Banyalbufar ni Estellencs perquè no ha presentat la memòria

## 2.5. Nombre de dependències policials

### Dependències



## 2.6. Qualitat del servei

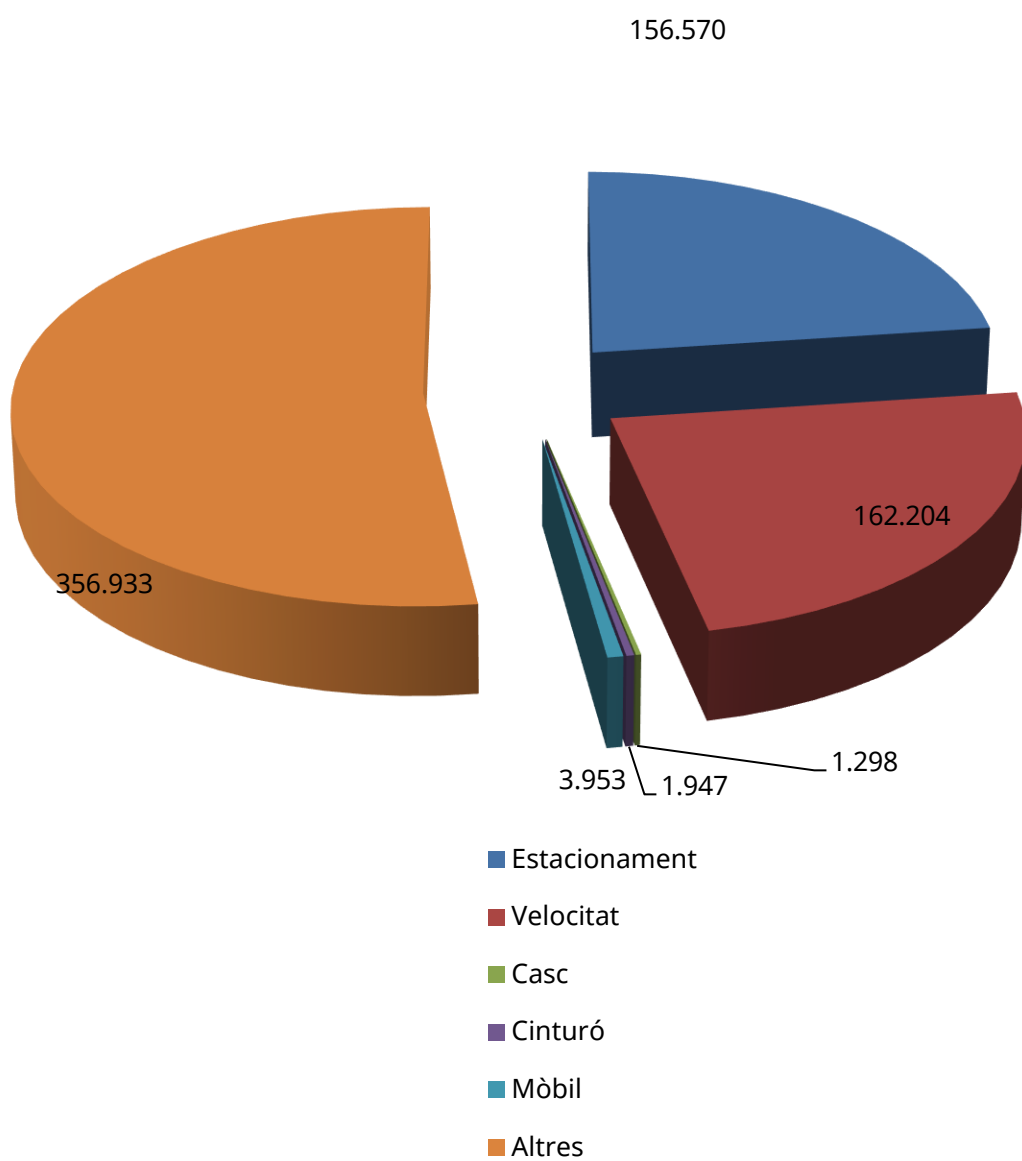
<b>Mallorca</b>	<b>SI</b>	<b>NO</b>
Teniu qualque tipus de procediment de recepció de queixes i / o suggeriments	43	8
<b>Menorca</b>		
Teniu qualque tipus de procediment de recepció de queixes i / o suggeriments	6	2
<b>Eivissa</b>		
Teniu qualque tipus de procediment de recepció de queixes i / o suggeriments	4	1
<b>Formentera</b>		
Teniu qualque tipus de procediment de recepció de queixes i / o suggeriments	0	1
<b>Illes Balears</b>		
Teniu qualque tipus de procediment de recepció de queixes i / o suggeriments	54	11

No s'han computat Banyalbufar ni Estellencs perquè no ha presentat la memòria



### 3. SEGURETAT DEL TRÀNSIT

#### 3.1.1. Tipologia de les denúncies formulades per les policies locals a les Illes Balears



## 3.1.2. Tipologia de les denúncies per illes

<b>Mallorca</b>	
Estacionament indegut	112.080
Excés de velocitat	155.553
No emprar casc de seguretat	541
No emprar cinturó de seguretat	1.207
Parlar amb telèfon mòbil	1.900
Altres denúncies	348.512
<b>Total.....</b>	<b>619.793</b>
<b>Menorca</b>	
Estacionament indegut	17.583
Excés de velocitat	1.435
No emprar casc de seguretat	37
No emprar cinturó de seguretat	248
Parlar amb telèfon mòbil	313
Altres denúncies	2.377
<b>Total.....</b>	<b>21.993</b>
<b>Eivissa</b>	
Estacionament indegut	26.144
Excés de velocitat	4.722
No emprar casc de seguretat	681
No emprar cinturó de seguretat	477
Parlar amb telèfon mòbil	1.732
Altres denúncies	5.537
<b>Total.....</b>	<b>39.293</b>
<b>Formentera</b>	
Estacionament indegut	763
Excés de velocitat	494
No emprar casc de seguretat	39
No emprar cinturó de seguretat	15
Parlar amb telèfon mòbil	8
Altres denúncies	507
<b>Total.....</b>	<b>1.826</b>
<b>Illes Balears</b>	
Estacionament indegut	156.570
Excés de velocitat	162.204
No emprar casc de seguretat	1.298
No emprar cinturó de seguretat	1.947
Parlar amb telèfon mòbil	3.953
Altres denúncies	356.933
<b>Total.....</b>	<b>682.905</b>

### 3.1.3. Immobilitzacions i retirades de vehicles

<b>Mallorca</b>	
Nombre de vehicles immobilitzats	2.311
Nombre de vehicles retirats	15.157
<b>Menorca</b>	
Nombre de vehicles immobilitzats	158
Nombre de vehicles retirats	1.140
<b>Eivissa</b>	
Nombre de vehicles immobilitzats	552
Nombre de vehicles retirats	12.405
<b>Formentera</b>	
Nombre de vehicles immobilitzats	0
Nombre de vehicles retirats	795
<b>Illes Balears</b>	
Nombre de vehicles immobilitzats	3.021
Nombre de vehicles retirats	29.497

### 3.2.1. Dades generals de trànsit en les Illes Balears

Nombre d'etilòmetres propis	74
Nombre de vegades que altres organismes han cedit els seus etilòmetres	90
Nombre de cinemòmetres propis	19
Nombre de vegades que altres organismes han cedit els seus cinemòmetres	224
Nombre de conductors sancionats per conduir sota la influència de l'alcohol	3.119
Nombre de conductors sancionats per conduir sota la influència de drogues	946
Controls d'etilometria realitzats	17.142
Controls d'ús de sistemes de protecció realitzades casc, cinturó o elements de retenció infantil	591
Controls d'ús de telèfon mòbil	391
Controls de documentació de vehicles	2.035
Controls de transport escolar i de menors	220
Controls de verificació de tacògrafs	20
Controls de velocitat	3.774
Nombre de centres escolars	413
Nombre de policies que desenvolupen educació viària	94
Nombre de centres escolars on es realitzen programes d'educació viària	317
Nombre de centres per adults on es realitzen programes d'educació viària	7
Nombre d'altres centres on es realitzen programes d'educació viària	13
Estimació del nombre de persones que han passat per aquests programes	55.130

### 3.2.2. Activitats preventives en seguretat del trànsit

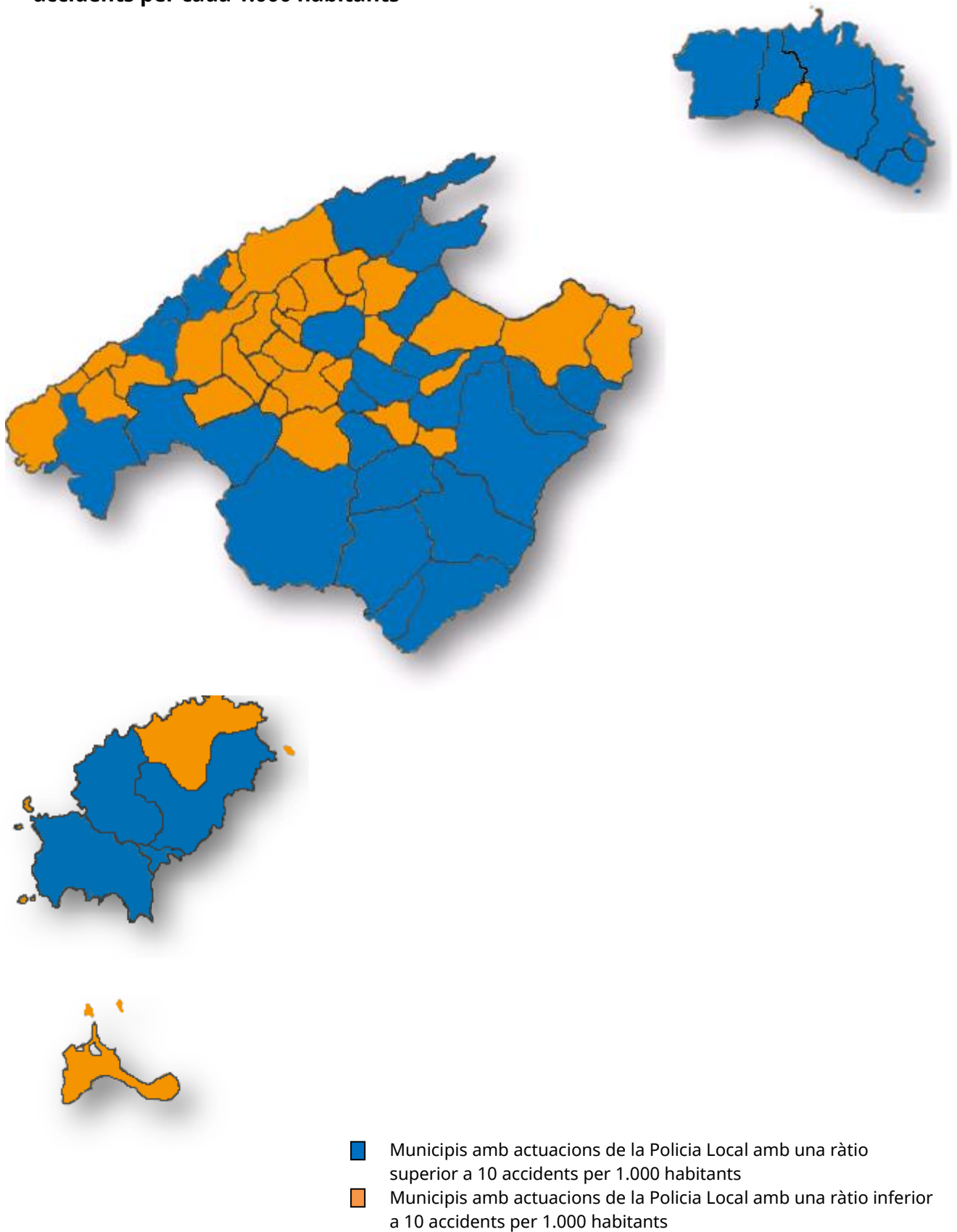
<b>Mallorca</b>	
Controls d'ús de sistemes de protecció.	315
Controls d'ús de telèfon mòbil	176
Controls de documentació de vehicles	1.358
Controls de transport escolar i de menors	141
Controls de verificació de tacògraf	15
Controls de velocitat	3.414
Nombre de centres escolars	320
Policies que desenvolupen educació viària.	68
Nombre de centres escolars on es realitza educació viària.	255
Nombre de centres per adults on es realitzen programes d'educació viària	6
Altres centres on es realitzen programes d'educació viària	11
Estimació del nombre de persones que han passat per aquests programes	49.966
<b>Menorca</b>	
Controls d'ús de sistemes de protecció.	138
Controls d'ús de telèfon mòbil	157
Controls de documentació de vehicles	426
Controls de transport escolar i de menors	16
Controls de verificació de tacògraf	0
Controls de velocitat	194
Nombre de centres escolars	42
Policies que desenvolupen educació viària.	9
Nombre de centres escolars on es realitza educació viària.	15
Nombre de centres per adults on es realitzen programes d'educació viària	0
Altres centres on es realitzen programes d'educació viària	0
Estimació del nombre de persones que han passat per aquests programes	895
<b>Eivissa</b>	
Controls d'ús de sistemes de protecció.	136
Controls d'ús de telèfon mòbil	54
Controls de documentació de vehicles	221
Controls de transport escolar i de menors	60
Controls de verificació de tacògraf	5
Controls de velocitat	103
Nombre de centres escolars	47
Policies que desenvolupen educació viària.	16
Nombre de centres escolars on es realitza educació viària.	44
Nombre de centres per adults on es realitzen programes d'educació viària	1
Altres centres on es realitzen programes d'educació viària	2
Estimació del nombre de persones que han passat per aquests programes	3.650

<b>Formentera</b>	
Controls d'ús de sistemes de protecció.	2
Controls d'ús de telèfon mòbil	4
Controls de documentació de vehicles	30
Controls de transport escolar i de menors	3
Controls de verificació de tacògraf	0
Controls de velocitat	63
Nombre de centres escolars	4
Policies que desenvolupen educació viària.	1
Nombre de centres escolars on es realitza educació viària.	3
Nombre de centres per adults on es realitzen programes d'educació viària	0
Altres centres on es realitzen programes d'educació viària	0
Estimació del nombre de persones que han passat per aquests programes	619

## 3.3.1. Víctimes en accidents de trànsit en vies urbanes per illes

<b>Mallorca</b>	<b>2021</b>	<b>2022</b>
Nombre d'implicats morts a 30 dies	8	6
Nombre d'implicats greus, menys greus i reservats	983	1.157
<b>Totals.....</b>	<b>991</b>	<b>1.163</b>
<b>Menorca</b>		
Nombre d'implicats morts a 30 dies	2	1
Nombre d'implicats greus, menys greus i reservats	104	211
<b>Totals.....</b>	<b>106</b>	<b>212</b>
<b>Eivissa</b>		
Nombre d'implicats morts a 30 dies	3	2
Nombre d'implicats greus, menys greus i reservats	380	546
<b>Totals.....</b>	<b>383</b>	<b>548</b>
<b>Formentera</b>		
Nombre d'implicats morts a 30 dies	0	0
Nombre d'implicats greus, menys greus i reservats	6	58
<b>Totals.....</b>	<b>6</b>	<b>58</b>
<b>Illes Balears</b>		
Nombre d'implicats morts a 30 dies	13	9
Nombre d'implicats greus, menys greus i reservats	1.473	1.972
<b>Totals.....</b>	<b>1.486</b>	<b>1.981</b>

### 3.3.2. Mapa d'intervencions de les policies locals per ràtio de més o menys de 10 accidents per cada 1.000 habitants



### 3.3.3. Intervencions accidents de trànsit realitzats per la policia local per illes

<b>Mallorca</b>	<b>2021</b>	<b>2022</b>
Intervencions realitzades en accidents de trànsit en vies competència de les policies locals	8.537	9.850
Col·laboracions intervencions altres vies	660	851
<b>Totals.....</b>	<b>9.197</b>	<b>10.701</b>
<b>Menorca</b>		
Intervencions realitzades en accidents de trànsit en vies competència de les policies locals	930	1.288
Col·laboracions intervencions altres vies	97	156
<b>Totals.....</b>	<b>1.027</b>	<b>1.444</b>
<b>Eivissa</b>		
Intervencions realitzades en accidents de trànsit en vies competència de les policies locals	1.579	1.888
Col·laboracions intervencions altres vies	261	358
<b>Totals.....</b>	<b>1.840</b>	<b>2.246</b>
<b>Formentera</b>		
Intervencions realitzades en accidents de trànsit en vies competència de les policies locals	50	76
Col·laboracions intervencions altres vies	45	44
<b>Totals.....</b>	<b>95</b>	<b>120</b>
<b>Illes Balears</b>		
Intervencions realitzades en accidents de trànsit en vies competència de les policies locals	11.096	13.102
Col·laboracions intervencions altres vies	1.063	1.409
<b>Totals.....</b>	<b>12.159</b>	<b>14.511</b>



### 3.4. Intervencions penals en seguretat viària

<b>Mallorca</b>	
Conducció sota l'influència de begudes alcohòliques / drogues	866
Detinguts per negativa a proves legalment establertes	263
Detinguts per excés de velocitat	18
Detinguts per conducció negligent i conducció temerària	27
Detinguts per circular sense permís de conducció	258
<b>Menorca</b>	
Conducció sota l'influència de begudes alcohòliques / drogues	92
Detinguts per negativa a proves legalment establertes	4
Detinguts per excés de velocitat	0
Detinguts per conducció negligent i conducció temerària	1
Detinguts per circular sense permís de conducció	16
<b>Eivissa</b>	
Conducció sota l'influència de begudes alcohòliques / drogues	424
Detinguts per negativa a proves legalment establertes	66
Detinguts per excés de velocitat	0
Detinguts per conducció negligent i conducció temerària	4
Detinguts per circular sense permís de conducció	122
<b>Formentera</b>	
Conducció sota l'influència de begudes alcohòliques / drogues	29
Detinguts per negativa a proves legalment establertes	1
Detinguts per excés de velocitat	0
Detinguts per conducció negligent i conducció temerària	0
Detinguts per circular sense permís de conducció	14
<b>Illes Balears</b>	
Conducció sota l'influència de begudes alcohòliques / drogues	1.411
Detinguts per negativa a proves legalment establertes	334
Detinguts per excés de velocitat	18
Detinguts per conducció negligent i conducció temerària	32
Detinguts per circular sense permís de conducció	410

### 3.5. Estadística per Consells de Coordinació d'accidents de trànsit amb ciclistes implicats i en vies competència de la policia local

CONSELL DE COORDINACIÓ DE MENORCA	Alaior	Ciutadella	Es Castell	Es Mercadal	Es Migjorn Gran	Ferrieres	Maó	Sant Lluís	Total
Accidents amb ciclistes implicats	3	8	0	3	0	2	20	2	<b>38</b>
Ciclistes morts en els 30 dies posteriors a l'accident.	0	0	0	0	0	0	0	0	<b>0</b>
Ciclistes ferits de pronòstic molt greu	0	0	0	0	0	0	0	0	<b>0</b>
Ciclistes ferits de pronòstic greu	0	4	0	0	0	0	0	0	<b>4</b>
Ciclistes ferits de pronòstic menys greu	1	2	0	0	0	2	13	0	<b>18</b>
Ciclistes ferits de pronòstic reservat	1	1	0	1	0	0	0	1	<b>4</b>

CONSELL DE COORDINACIÓ PITIÜS	Eivissa	Sant Antoni de Portmany	Sant Joan de Labritja.	Sant Josep de sa Talaià	Sant Josep Riu	Santa Eulàlia des Riu	Formentera	Total
Accidents amb ciclistes implicats	23	7	0	7	2	0	0	<b>39</b>
Ciclistes morts en els 30 dies posteriors a l'accident.	0	0	0	0	0	0	0	<b>0</b>
Ciclistes ferits de pronòstic molt greu	0	0	0	0	0	0	0	<b>0</b>
Ciclistes ferits de pronòstic greu	0	4	0	0	0	0	1	<b>5</b>
Ciclistes ferits de pronòstic menys greu	0	2	0	7	1	3	0	<b>13</b>
Ciclistes ferits de pronòstic reservat	0	0	0	0	0	0	0	<b>0</b>

CONSELL DE COORDINACIÓ DE TRAMUNTANA	Andratx	Banyalbufar	Bunyola	Deià	Escorca	Esporles	Estellencs	Fornalutx	Puigpunyent	Sóller	Valldemossa	Total
Accidents amb ciclistes implicats	0	0	0	5	0	2	0	0	0	17	10	<b>34</b>
Ciclistes morts en els 30 dies posteriors a l'accident.	0	0	0	0	0	0	0	0	0	0	0	<b>0</b>
Ciclistes ferits de pronòstic molt greu	0	0	0	2	0	0	0	0	0	0	0	<b>2</b>
Ciclistes ferits de pronòstic greu	0	0	0	2	0	1	0	0	0	6	2	<b>11</b>
Ciclistes ferits de pronòstic menys greu	0	0	0	1	0	0	0	0	0	9	4	<b>14</b>
Ciclistes ferits de pronòstic reservat	0	0	1	0	0	1	0	0	0	1	0	<b>3</b>

(\*) Banyalbufar i Estellencs no han presentat memòria perquè no varen tenir policies locals l'any 2022

CONSELL DE COORDINACIÓ DEL RAIGUER	Alaró	Binissalem	Campanet	Consell	Inca	Lloseta	Mancor de la Vall	Santa Maria del Camí	Selva	Total
Accidents amb ciclistes implicats	0	1	10	0	15	3	0	9	28	<b>66</b>
Ciclistes morts en els 30 dies posteriors a l'accident.	0	0	0	0	0	0	0	0	0	<b>1</b>
Ciclistes ferits de pronòstic molt greu	0	0	0	0	0	0	0	0	0	<b>0</b>
Ciclistes ferits de pronòstic greu	0	0	0	0	2	0	0	0	3	<b>5</b>
Ciclistes ferits de pronòstic menys greu	0	1	0	0	17	2	0	0	7	<b>27</b>
Ciclistes ferits de pronòstic reservat	0	0	5	0	0	0	0	7	2	<b>14</b>

CONSELL DE COORDINACIÓ DEL NORD	Alcúdia	Búger	Sa Pobla	Santa Margalida	Muro	Pollença	Total
Accidents amb ciclistes implicats	35	0	5	8	7	43	<b>98</b>
Ciclistes morts en els 30 dies posteriors a l'accident.	0	0	0	0	0	0	<b>0</b>
Ciclistes ferits de pronòstic molt greu	1	0	0	0	0	0	<b>1</b>
Ciclistes ferits de pronòstic greu	3	0	2	0	0	0	<b>5</b>
Ciclistes ferits de pronòstic menys greu	5	0	3	5	0	0	<b>13</b>
Ciclistes ferits de pronòstic reservat	11	0	0	0	7	0	<b>18</b>

CONSELL DE COORDINACIÓ DEL PLA	Algaida	Ariany	Costitx	Lloret de Vstaiegre	Llubí	María Salut	Montuiri	Petra	Porrerres	Sant Joan	Santa Eugènia	Sencelles	Sineu	Vilafranca de Bonany	Total
Accidents amb ciclistes implicats	12	0	1	0	0	1	6	3	0	1	0	3	1	1	<b>29</b>
Ciclistes morts en els 30 dies posteriors a l'accident.	0	0	0	0	0	0	0	0	0	0	0	0	0	0	<b>0</b>
Ciclistes ferits de pronòstic molt greu	0	0	0	0	0	0	0	0	0	0	0	0	0	0	<b>0</b>
Ciclistes ferits de pronòstic greu	0	0	0	0	0	0	0	0	0	2	0	0	0	0	<b>2</b>
Ciclistes ferits de pronòstic menys greu	1	0	0	0	0	0	2	1	2	6	0	1	0	0	<b>13</b>
Ciclistes ferits de pronòstic reservat	0	0	0	0	0	1	4	1	0	0	0	2	1	1	<b>10</b>

CONSELL DE COORDINACIÓ METROPOLITÀ	Calvià	Lluçmajor	Marratxí	Palma	Total
Accidents amb ciclistes implicats	7	19	5	157	<b>188</b>
Ciclistes morts en els 30 dies posteriors a l'accident.	0	0	0	0	<b>0</b>
Ciclistes ferits de pronòstic molt greu	1	0	0	0	<b>1</b>
Ciclistes ferits de pronòstic greu	0	0	2	6	<b>8</b>
Ciclistes ferits de pronòstic menys greu	7	13	2	7	<b>29</b>
Ciclistes ferits de pronòstic reservat	0	0	0	2	<b>2</b>

CONSELL DE COORDINACIÓ DEL SUD EST	Artà	Campos	Capdepera	Felanitx	Manacor	Llorenç des Cardassar	Llorenç des Sant	Santanyí	Ses Salines	Son Servera	Total
Accidents amb ciclistes implicats	0	2	4	5	8	4	5	3	6	<b>37</b>	
Ciclistes morts en els 30 dies posteriors a l'accident.	0	0	0	0	0	0	0	0	0	<b>0</b>	
Ciclistes ferits de pronòstic molt greu	0	0	0	0	0	0	0	0	0	<b>0</b>	
Ciclistes ferits de pronòstic greu	0	0	3	0	0	0	0	0	0	<b>3</b>	
Ciclistes ferits de pronòstic menys greu	0	0	1	5	2	4	0	2	0	<b>14</b>	
Ciclistes ferits de pronòstic reservat	0	2	0	0	3	0	4	0	0	<b>9</b>	

## 4. SEGURETAT CIUTADANA

### 4.1. Dades globals

<b>Denúncies tramitades de seguretat ciutadana (*)</b>	
Nombre total de denúncies	22.017
Per consum / tinença de drogues	3.977
Actes d'identificació	2.811
Documentació d'armes	1.186
Admissió de menors	63
Excés d'horaris o tancament	330
Irregularitats en els registres d'activitats	471
Exhibició d'objectes perillosos	1.226
Desobediència	647
Alteració de la seguretat col·lectiva	1.670
Altres infraccions	9.636
Nombre de controls específics de seguretat ciutadana realitzats	5.059
<b>Denúncies tramitades per infraccions a les ordenances municipals (*)</b>	
Total denúncies interposades per infraccions a les ordenances municipals	16.386
<b>Actuacions penals en seguretat ciutadana no relacionades amb trànsit</b>	
Atestats/informes enviats directament al Jutjat	9.635
Diligències iniciades i després trameses a altres cossos i forces de seguretat	12.224
Informes judicials realitzats	5.318
Notificacions i gestions realitzades a requeriments dels jutjats (esbrinaments, desnonaments, etc.)	11.584
Actuacions en violència de gènere	1.449
<b>Actuacions penals en seguretat ciutadana. Detencions no relacionades amb trànsit</b>	
Detinguts enviats al Jutjat ( no trànsit)	586
Detinguts tramesos a altres cossos i forces de seguretat	1.083
Detinguts posats en llibertat	109
Detinguts per delictes i faltes contra les persones	293
Detinguts per delictes contra la llibertat sexual	20
Detinguts per delictes contra el patrimoni	288
Detinguts per delictes contra l'ordre públic	146
Detinguts per delictes contra la seguretat col·lectiva	58
Detinguts per altres actuacions Penals	280
Detinguts per ordre de recerca i presentació	69
Detinguts per actuacions en violència de gènere	567
<b>Junta Local de seguretat (**)</b>	
Està constituïda la Junta Local de Seguretat amb Reglament Normatiu	SI: 39, NO: 26
Nombre de sessions de la Junta Local de Seguretat l'any 2017	44

## 4.2. Detinguts globals CAIB

CAIB	2021	2022	Diferència
Detinguts en seguretat del trànsit	1.310	2.205	+68,32
Detinguts en seguretat ciutadana (no trànsit)	1.451	1.722	+18,68%
<b>Nombre total de detinguts.....</b>	<b>2.761</b>	<b>2.761</b>	<b>-6,34%</b>

(\*) No hi consten Banyalbufar ni Estellencs perquè no han presentat memòria en no tenir policies locals en 2022

## 4.3. Detencions no relacionades amb trànsit. Tipologia dels delictes

Mallorca	2021	2022
Contra les persones	353	176
Contra la llibertat sexual	20	17
Contra el patrimoni	164	241
Contra l'ordre públic	166	117
Contra la seguretat col·lectiva	18	56
Altres actuacions penals	122	122
Ordre de recerca i presentació	30	51
Detencions relacionades amb actuacions de violència de gènere	350	393
<b>Totals.....</b>	<b>1.223</b>	<b>1.173</b>
<b>Menorca</b>		
Contra les persones	11	7
Contra la llibertat sexual	0	1
Contra el patrimoni	6	12
Contra l'ordre públic	10	2
Contra la seguretat col·lectiva	0	2
Altres actuacions penals	7	14
Ordre de recerca i presentació	2	4
Detencions relacionades amb actuacions de violència de gènere.	9	11
<b>Totals.....</b>	<b>45</b>	<b>53</b>
<b>Eivissa</b>		
Contra les persones	40	111
Contra la llibertat sexual.	2	1
Contra el patrimoni.	15	35
Contra l'ordre públic.	47	27
Contra la seguretat col·lectiva.	0	0
Altres actuacions penals (no trànsit).	13	144
Ordre de recerca i presentació.	9	14
Detencions relacionades amb actuacions de violència de gènere.	55	161
<b>Totals.....</b>	<b>181</b>	<b>493</b>

<b>Formentera</b>	<b>2021</b>	<b>2022</b>
Contra les persones	1	0
Contra la llibertat sexual.	0	1
Contra el patrimoni.	0	0
Contra l'ordre públic.	0	0
Contra la seguretat col·lectiva.	0	0
Altres actuacions penals (no trànsit).	0	0
Ordre de recerca i presentació.	0	0
Detencions relacionades amb actuacions de violència de gènere.	1	2
<b>Totals.....</b>	<b>2</b>	<b>3</b>

<b>Illes Balears</b>	<b>2020</b>	<b>2022</b>
Contra les persones	405	294
Contra la llibertat sexual.	22	20
Contra el patrimoni.	185	288
Contra l'ordre públic.	223	146
Contra la seguretat col·lectiva.	18	58
Altres actuacions penals (no trànsit).	142	280
Ordre de recerca i presentació.	41	69
Detencions relacionades amb actuacions de violència de gènere.	415	567
<b>Totals.....</b>	<b>1.451</b>	<b>1.722</b>